



VIKOM

Videnscenter om Kommunikation og Multiple Funktionsnedsættelser
hos Børn og Unge uden et Talesprog

Landsopgørelse af antallet af små- og skolebørn i VIKOMs fokusgruppe 2009

- Opgørelse af antallet af børn med multiple funktionsnedsættelser uden
et talesprog i vuggestuer, børnehaver og skoler.



Landsopgørelse af antallet af små- og skolebørn i VIKOMs fokusgruppe 2009 - Opgørelse af antallet af børn med multiple funktionsnedsættelser uden et talesprog i vuggestuer, børnehaver og skoler.

Af Magnus Graae

© VIKOM 2009/10

1. udg.

Forsidefoto: Kristine og Ditte, Vestermarkskolen i Aars. Fotograf: Rikke Veddem



VIKOM
Kongevejen 256
2830 Virum

Tlf. 45 11 41 80
Fax. 45 11 41 85
Mail: vikom@servicestyrelsen.dk

Denne publikation kan downloades fra VIKOMs hjemmeside www.vikom.dk

Indholdsfortegnelse

Kort oversigt over landopgørelsens konklusioner	2
Om landsopgørelsen	3
Landsoversigt for årene 1996 til 2009	5
Antallet af småbørn 1996 til 2009	6
Antallet af skolebørn 1996 til 2009	7
Antallet af institutioner 1996 til 2009	8
Region Hovedstaden - Småbørn	9
Region Hovedstaden - Skolebørn	10
Region Midtjylland - Småbørn	11
Region Midtjylland - Skolebørn	12
Region Nordjylland - Småbørn	13
Region Nordjylland - Skolebørn	14
Region Sjælland - Småbørn	15
Region Sjælland - Skolebørn	16
Region Syddanmark - Småbørn	17
Region Syddanmark - Skolebørn	18
Anvendte tegn og forkortelser	19

Kort oversigt over landsopgørelsens konklusioner

VIKOMs landsopgørelse 2009 er foretaget på baggrund af henvendelser til 152 børnehaver, vuggestuer og skoler i VIKOMs netværk. Vi har modtaget svar fra 151 institutioner.

Samlet små- og skolebørn

- 1185 børn der går i en skole eller vuggestue/børnhave i Danmark
- Børnene går i 131 ud af 151 deltagende Skoler/Institutioner - Af de 131 er 5 regionale, og 126 kommunale.

Småbørn - 0-6 år

- Der er 443 småbørn med multiple funktionsnedsættelser som går i vuggestue eller børnhave i Danmark. Dette svarer til 0,097 % af alle småbørn.
- Der 80 deltagende institutioner som modtager børn fra VIKOMs fokusgruppe, og 70 af disse modtager børn med multiple funktionsnedsættelser. Heraf er der 1 regionalt og 69 kommunale tilbud.

I forhold til landsopgørelsen 2007:

- o En stigning i det samlede antal småbørn med multiple funktionsnedsættelser i Danmark på 16 børn.
- o I forhold til 2007 udgør det en stigning på 0,003 % i andelen af børn med multiple funktionsnedsættelser som går i vuggestue eller børnhave i Danmark.
- o To færre institutioner, har VIKOMs fokusgruppe indskrevet.

Skolebørn

- Der er 743 skolebørn med multiple funktionsnedsættelser som modtager undervisning på skoler i Danmark
- Der er 69 deltagende skoler som modtager børn fra VIKOMs fokusgruppe, og 61 af disse har børn indskrevet. Heraf er der 4 regionale og 57 kommunale tilbud.

I forhold til landsopgørelsen 2007:

- o En stigning i antallet af skolebørn med multiple funktionsnedsættelser på 8 børn.
- o Et fald i antallet af skoler der har VIKOMs fokusgruppe på 3
- o Et markant fald på 0,021 % i andelen af skolebørn med multiple funktionsnedsættelser i Danmark i forhold til det samlede antal børn mellem 7 og 17 år. Faldet skyldes, at beregningsgrundlaget for 2009 er ændret i forhold til tidligere år. **

Børn der ikke er omfattet af opgørelsen

- o VIKOM har fået indrapporteret kendskab til 31 småbørn og 16 skolebørn der ikke går i dagtilbud/skole
- o Det totale antal af børn med multiple funktionsnedsættelser, som modtager hjemmeundervisning, kendes ikke.

* Af de 151 tilbud er 142 Kommunale og 7 regionale. Yderligere 2 tilbud er enten nedlagt eller ophørt med at modtage børn fra fokusgruppen.

** Se mere om beregningsgrundlaget for landsopgørelsen på side 3.

Om landsopgørelsen

VIKOM har igen foretaget en landsdækkende opgørelse af antallet af små- og skolebørn med multiple funktionsnedsættelser uden et talesprog (herefter også kaldet 'fokusgruppen'). Opgørelsen svarer til de tidligere opgørelser fra 1996, 1998, 2001, 2003, 2005 og 2007. Antallet er opgjort pr. oktober måned 2009 og er baseret på oplysninger fra vuggestuer, børnehaver og skoler. Børn på venteliste og børn, som ikke går på institution, er ikke talt med, men de er nævnt i det omfang, vi har kendskab til dem. Opgørelsen er regionsopdelt, og under de enkelte regioner er oversigterne opdelt efter institutionernes administrative tilhørsforhold til en kommune eller region. I nogle kommuner har vi ikke kendskab til institutioner/skoler, der modtager børn fra fokusgruppen. Dette kan skyldes manglende viden hos VIKOM, eller at kommunen benytter institutioner/skoler i en anden kommune eller i regions regi. Vi har i bemærkningerne anført hvilke kommuner, det drejer sig om. Hvis læsere af denne opgørelse sidder inde med viden om institutioner eller skoler, som ikke figurerer i opgørelsen, og som modtager børn fra VIKOMs fokusgruppe, vil vi meget gerne have dette at vide. VIKOM kan kontaktes på vikom@servicestyrelsen.dk eller telefon +45 4511 4180.

Resultater af opgørelsen 2009

Der er 443 småbørn (0-6 år) fra fokusgruppen i vuggestuer og børnehaver i Danmark. Det er 16 mere end i 2007 og udgør en stigning på 0,003 %. Det svarer til at 0,097 % af alle danske børn i alderen 0-6 år har multiple funktionsnedsættelser. Stigningen skal ses i lyset af, at der dels er blevet indberettet flere børn, dels har det enkelte steder været nødvendigt at nedjustere tallene for 2007. I de tilfælde, hvor vi har nedjusteret tallene, er det anført i kommentarerne. Undersøgelsen beregningsgrundlag, i form af det samlede antal af børn fra 0 – 6 år, stammer fra Danmarks Statistik og er opgjort pr. 1. oktober 2009 (www.statistikbanken.dk, serien FOLK1).

Der er 743 skolebørn fra fokusgruppen. Det er 8 flere end i 2007. I undersøgelsen figurerer det som et markant fald (0,021 %) i procentsatsen af skolebørn fra fokusgruppen i forhold til normalbefolkningen. Forklaringen på dette skal findes i beregningsgrundlaget. Tidligere år er procentsatsen udregnet i forhold til antallet af børn og unge, der undervises efter folkeskoleloven. Denne opgørelse tager dog ikke højde for, at en stor del af normalbefolkningen ikke undervises efter folkeskoleloven efter deres femtende leveår, mens unge fra VIKOMs fokusgruppe almindeligvis tilbringer længere tid i skolesystemet. Da alle børn og unge under 18 er undervisningsberettigede, har vi for dette års opgørelse udregnet procentsatsen af skolebørn i fokusgruppen i forhold til normalbefolkningen fra 7 til og med 17 år. Dermed udgøres beregningsgrundlaget af 758863 individer (www.statistikbanken.dk, serien FOLK1). På baggrund af denne udregning udgør gruppen af skolebørn med multiple funktionsnedsættelser uden et talesprog 0,098 % af befolkningen. Havde den tidligere udregningsmetode været anvendt, ville beregningsgrundlaget have været 653936 individer (www.statistikbanken.dk, serien U1907, 1-10/11 klasse), og dermed ville andelen af skolebørn fra fokusgruppen have figureret som 0,114 % af befolkningen (ifht. 0,119 % i 2009).

Undersøgelsen usikkerhedsfaktorer

Antallet af skolebørn er som nævnt opgjort i forhold til antallet af individer i normalbefolkningen mellem 7 og 17 år. Skellet er lagt her, da de fleste børn fra VIKOMs fokusgruppe bliver længere end gennemsnittet i specialbørnehaverne. De kommer derfor ikke i børnehaveklasser når, de fylder 6. De børn, der kommer i skole i børnehaveklassealderen, bliver placeret forskelligt efter den praksis, der er i de enkelte kommuner/regioner og på de enkelte skoler. Det betyder, at de skoler, der har børn under 7 år, vil have talt disse børn med, ligesom institutioner med børn over 7 år også vil have talt dem med. Tilsvarende er der også enkelte skoler, der har elever over 17, som også vil have talt disse elever med. Det er med andre ord ikke muligt i praksis at opretholde et skarpt aldersskel, der svarer til beregningsgrundlaget, når børnene og de unge skal registreres som tilhørende henholdsvis gruppen af småbørn og skolebørn. Det medfører en lille statistisk usikkerhed. Vi har imidlertid vurderet, at der er tale om så få individer, at det kun vil influere på procentsatserne ud over tredje decimal. Da vi ikke har medtaget decimaler udover tredje, i de endelige konklusioner, influerer denne usikkerhed minimalt på de tal, vi er nået frem til.

Det reelle antal af børn med multiple funktionsnedsættelser er sandsynligvis højere end det denne undersøgelse viser. Ikke alle børn fra fokusgruppen går i et dagtilbud eller en skole, og de er derfor ikke registreret i denne optælling. Nogle børn går i dagpleje, hjemmetrænes efter forskellige metoder, står på venteliste til en institutionsplads eller er for syge til at gå i en institution/skole. Hvad angår antallet af børn, der hjemmetrænes, har vi spurgt forældreforeningen Hjernebarnet, de deltagende institutioner og skoler, samt VIKOMs landsdækkende netværk af kursusledere, om de har kendskab til børn og unge fra fokusgruppen, der ikke er indskrevet på en institution eller skole. I denne forbindelse har vi fået indrapporteret kendskab til 31 småbørn og 15 skolebørn. Disse angivelser er dog ikke medregnet i undersøgelsen, da der er en risiko for dubletter. I 2007 fik vi indrapporteret kendskab til 19 småbørn og 1 skolebarn som ikke var indskrevet i institution eller skole.

Særligt om hjemmetræning

I opgørelsen for 2008 påpegede vi, at der muligvis kunne ske en stigning i antallet af børn, der hjemmetrænes, da det fra slutningen af 2008 blev muligt at søge om midler fra kommunen til hjemmetræning. Det Centrale Informations- og Analyzesystem (CIAS) oplyser i deres statusrapport for 3. kvartal 2009, at der er sket en fordobling i antallet af børn, der hjemmetrænes. Det fremgår dog ikke hvilke handicapgrupper, der er tale om, og vi har som nævnt registreret en stigning i antallet af børn og unge fra fokusgruppen der er indskrevet i institutioner og på skoler. Det kan tyde på, at stigningen i antallet af børn der hjemmetrænes, ikke primært udgøres af børn fra VIKOMs fokusgruppe.

Undersøgelsens design

Vi har udsendt spørgeskemaer til 152 institutioner og skoler i VIKOMs netværk, og vi har fået svar fra 149 *. Vi har spurgt hvor mange børn og unge fra VIKOMs fokusgruppe der er indskrevet på baggrund af følgende afgrænsning af fokusgruppen:

*Børn fra VIKOMs fokusgruppe er børn der lever med bevægelsesvanskeligheder og sansefunktionsnedsættelser i forskellige kombinationer, og som ikke har et talesprog. Børnene har store medfødte neurologiske og kortikale skader. De har mellem 2 og 10 diagnoser, med et gennemsnit på 5. De hyppigste diagnoser er cerebral parese og muskelsygdom, mental retardering, synshandicap, medfødte misdannelser og epilepsi (opregnet efter WHO-ICD 10-listens grupper, Harmon og Beck 2005 *). Mange af børnene har svært behandlelige kramper, muskelspændinger eller udtalt slaphed, og de smerter, som er en følge af disse tilstande, svækker børnenes opmærksomhed, energi og vitalitet. Børnene er sensorisk sarte og har hurtige tilstandsskift mellem glæde og sorg. De har brug for hjælp til at regulere sansindtryk og til at falde til ro og komme i følelsesmæssig balance. Den væsentligste følge af børnenes og de unges funktionsnedsættelser er, at deres sociale og relationelle liv bliver forstyrret. Børnenes muligheder for at gøre sig erfaringer i verden er anderledes end andres, og deres udtryk og handlinger ser anderledes ud end forventet. Derfor er der en risiko for, at de ikke bliver mødt, set og besvaret på måder, der er meningsfulde for dem. Det gør dem afhængige af kompetente samspils partnere, som med indføling og intuition aktivt kan indgå i fælles meningsskabende handlinger med dem.*

På de institutioner, der har haft bemærkelsesværdigt store udsving i forhold til tidligere år, har vi taget en drøftelse med VIKOMs kontaktperson på stedet for at finde en mulig forklaring. En del udsving er begrundet i usikkerhed i forhold til afgrænsningen af fokusgruppen. Når dette har været tilfældet, har vi talt os frem til en fælles forståelse og har på grundlag af denne korrigeret tallene. Selvfølgelig har det i nogle tilfælde været vanskeligt at bestemme antallet flere år tilbage. Hvis vi har foretaget rettelser i tallene fra de foregående års opgørelser, har vi anført det i en bemærkning til institutionens indberetning.

Der er forskel på hvor mange småbørnsinstitutioner og skoler, der medvirker/modtager børn og unge fra VIKOMs fokusgruppe, og det antal småbørnsinstitutioner og skoler, der har børn indskrevet ved landsopgørelsens afslutning. Derfor har vi under de enkelte regionsoversigter, samt under oversigten over antallet af institutioner 1996-2009 valgt at at opgøre begge tal. Antallet af skoler og institutioner, der har børn fra VIKOMs fokusgruppe indskrevet, er opgjort for både 2009 og 2007 for at etablere et sammenligningsgrundlag.

* Yderligere 2 af de tilbud vi har henvendt os til, er enten nedlagt eller ophørt med at modtage børn fra VIKOMs fokusgruppe.

** Projekt rapport vedr. diagnoser hos skolebørn med multihandicap og uden et talesprog
(Se: <http://www.vikom.dk/wm153587>)

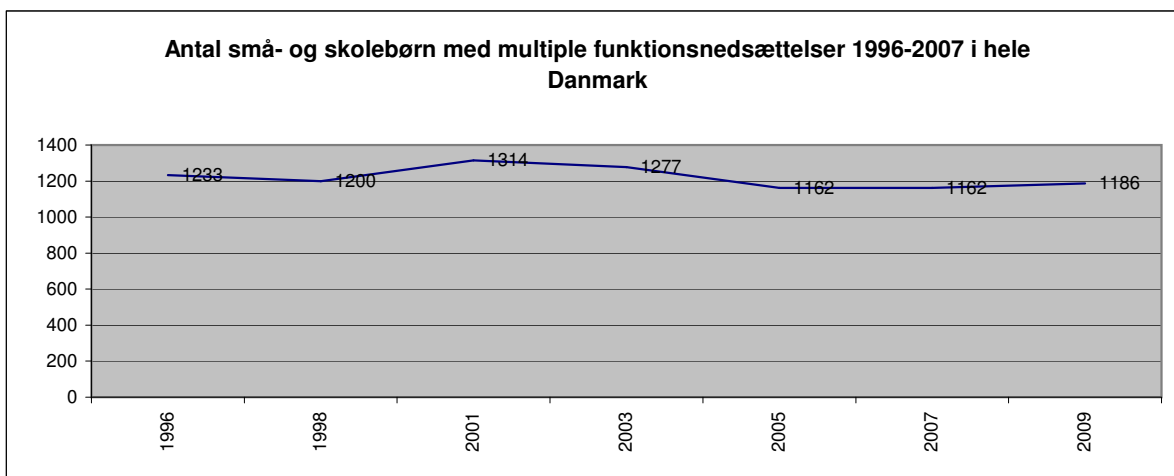
Landsoversigt over antallet af børn med multiple funktionsnedsættelser i årene 1996 til 2009

	1996	1998	2001	2003	2005	2007	2009
Antal småbørn og skolebørn i alt	1233	1200	1314	1277	1162	1162	1186

Region	Antal børn 0-6 år						
	1996	1998	2001	2003	2005	2007	2009
Region Hovedstaden	172	169	188	172	129	128	131
Region Midt	61	76	90	92	105	105	91
Region Nordjylland	52	57	60	85	37	63	63
Region Sjælland	93	75	64	50	44	42	38
Region Syd	115	98	127	135	109	89	120
I alt	493	475	529	534	424	427	443

Region	Antal skolebørn						
	1996	1998	2001	2003	2005	2007	2009
Region Hovedstaden	187	219	220	229	218	204	213
Region Midt	145	135	140	148	143	143	158
Region Nordjylland	103	87	89	85	105	107	87
Region Sjælland	137	129	153	129	107	106	103
Region Syd	168	155	183	152	165	175	182
I alt	740	725	785	743	738	735	743

	1996	1998	2001	2003	2005	2007	2009
Andelen af småbørn med multiple funktionsnedsættelser i %	0,105	0,099	0,111	0,114	0,092	0,094	0,097
Andelen af skolebørn med multiple funktionsnedsættelser i %	0,161	0,154	0,134	0,122	0,118	0,119	0,098 *



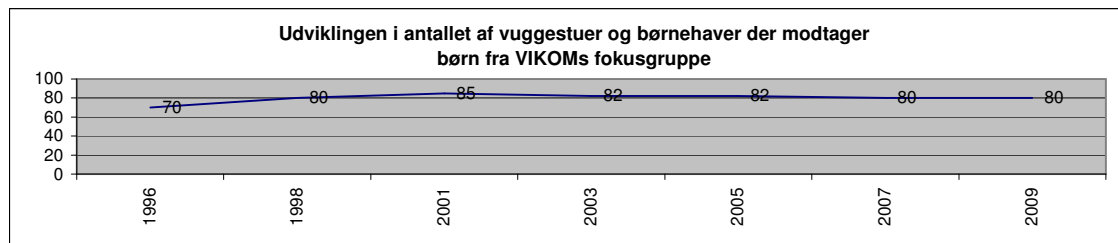
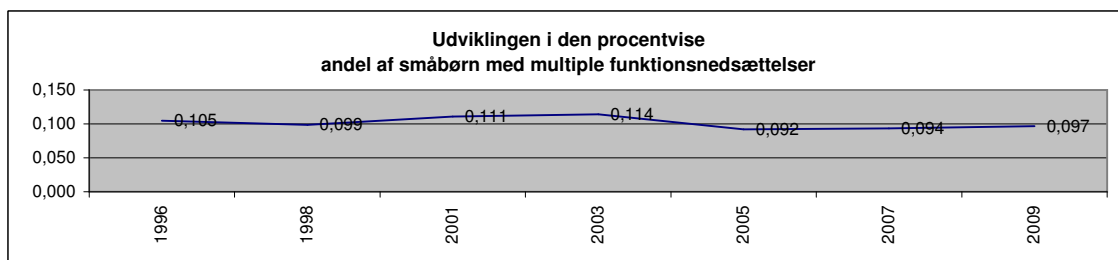
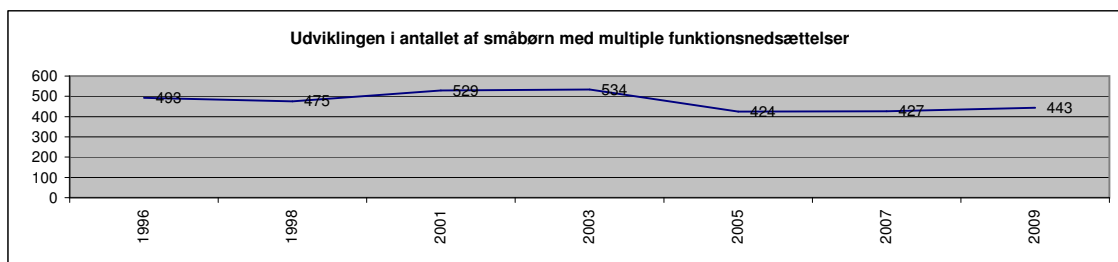
*Den lavere procentsats ifht. 2007 skyldes primært en ændring af beregningsgrundlaget for 2009 (Se side 3)

Antallet af småbørn 1996 til 2009

Udviklingen på landsplan

	1996	1998	2001	2003	2005	2007	2009
Antal småbørn med funktionsnedsættelser	493	475	529	534	424	427	443
<i>Antal småbørn i hele landet</i>	470990	481712	478090	467109	461017	456277	457184
Procentvis andel af småbørn med funktionsneds.	0,105	0,099	0,111	0,114	0,092	0,094	0,097

Antal Vuggestuer og børnehaver	70	80	85	82	82	80	80
---------------------------------------	----	----	----	----	----	----	----



Region	2009		
	BMFUT*	I alt**	%
Region Hovedstaden	131	141946	0,092
Region Midt	91	107523	0,085
Region Nordjylland	63	45327	0,139
Region Sjælland	38	65519	0,058
Region Syd	120	96869	0,124
I alt	443	457184	0,097

* BMFUT = antal børn med multiple funktionsnedsættelser uden et talesprog i regionen

** I alt = samlet børnetal i amtet i alderen 0-6 år - Tallene fra 1996 og 1998 er hentet fra "Befolkningen i kommunerne", Danmarks Statistik 1/1-1996 og 1/1-1998 - Tallene fra 2001 og frem er fra Danmarks Statistikbank (<http://www.statistikbanken.dk/>) Folketallet efter amt eller region pr 1/10.

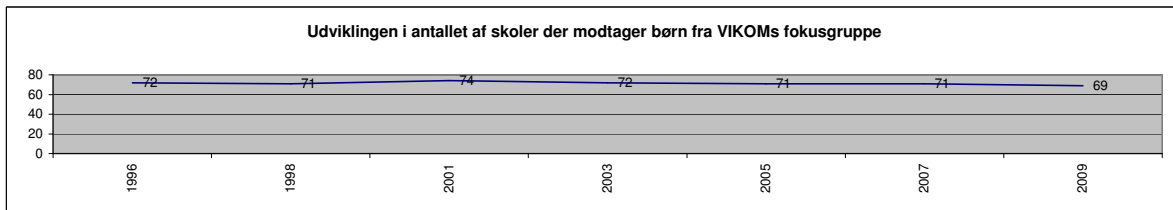
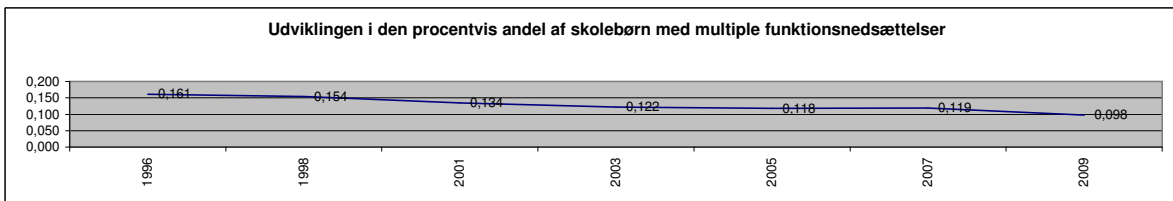
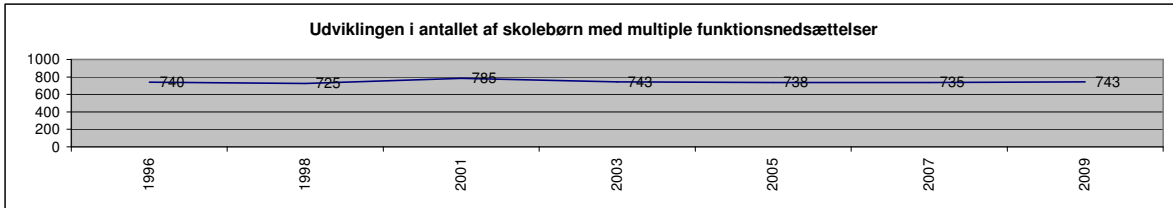
Tallene er indhentet fra de vuggestuer og børnehaver hvor børnene går - ikke hvor de har deres bopæl

Børn der passes i hjemmet, modtager hjemmetræning eller er i dagpleje er ikke medtalt, men er nævnt i noterne under den enkelte region i det omfang, vi har kendskab til dem

Antallet af skolebørn 1996 til 2009

Udviklingen på landsplan

	1996	1998	2001	2003	2005	2007	2009
Antal skolebørn med funktionsnedsættelser	740	725	785	743	738	735	743
<i>Antal skolebørn i hele landet</i>	459540	469364	584523	609955	623351	619824	758863
Procentvis andel af skolebørn med funktionsneds.	0,161	0,154	0,134	0,122	0,118	0,119	0,098*
Antal skoler	72	71	74	72	71	71	69



Antal skolebørn i regionerne

Region	2009		
	BMFUT**	I alt	andel %
Region Hovedstaden	213	209520	0,102
Region Midt	158	178563	0,088
Region Nordjylland	87	80525	0,108
Region Sjælland	103	118015	0,087
Region Syd	182	172240	0,106
I alt	735	758863	0,097

*Den lavere procentsats ifht. 2007 skyldes primært en ændring af beregningsgrundlaget for 2009 (Se side 3)

** BMFUT = antal børn med multiple funktionsnedsættelser uden et talesprog i skolerne

De samlede antal skolebørn for skoleårene 1995/96 og 1997/98 er fra "Folkeskolen i tal", Undervisningsministeriet fra 1. - 10. klasse

Tallet for skoleåret 2001/2002 er oplyst af statistikafdelingen i Undervisningsministeriet

Tallet for skoleåret 03/04 og 05/06 er hentet på statistiksiden på Undervisningsministeriets hjemmeside <http://www.uvm.dk/statistik/grundskole/elevtal.htm?menuid=1035>

Antallet af skolebørn for 2009 er hentet fra Danmarks Statistik (www.statistikbanken.dk, Serien FOLK1), og udgøres af det samlede antal børn og unge fra 7 - 17 år i de enkelte regioner. Tallet er opgjort pr. 1/10.

Talmaterialet er indhentet ved oplysninger fra de skoler, som videnscenteret har kendskab til, og er opgjort ud fra, hvor børnene går i skole (ikke hvor de har deres bopæl).

Børn, der modtager permanent hjemmeundervisning er ikke medtalt, men nævnt i regionsoversigterne i det omfang, vi har kendskab til dem

Antal institutioner 1996-2009

Antal institutioner der har medvirket

	1996	1998	2001	2003	2005	2007	2009
Vuggestuer/BH	70	80	85	82	82	80	80
Skoler	72	71	74	72	71	71	69
I alt	142	151	159	154	153	151	149*

Antal institutioner med børn indskrevet

	2007	2009
Vuggestuer/BH	72	70
Skoler	64	61
I alt	136	131

Adm. tilhørsforhold 2009

	Bh/Vgst.	Skoler
Region	2	5
Kommune	78	64
	80**	69***

Antal vuggest./bh. der har medvirket

Region	Antal vuggest./bh.						
	1996	1998	2001	2003	2005	2007	2009
Region Hovedstaden	17	18	19	18	17	16	16
Region Midt	17	20	20	19	20	20	19
Region Nordjylland	10	16	16	16	15	15	15
Region Sjælland	10	10	11	11	12	11	11
Region Syd	16	16	19	18	18	18	19
I alt	70	80	85	82	82	80	80

Antal skoler der har medvirket

Region	Antal skoler						
	1996	1998	2001	2003	2005	2007	2009
Region Hovedstaden	13	12	14	15	14	13	13
Region Midt	15	15	16	15	14	14	14
Region Nordjylland	12	12	12	12	13	13	11
Region Sjælland	12	12	12	13	14	14	14
Region Syd	20	20	20	17	16	17	17
I alt	72	71	74	72	71	71	69

Oversigten viser udviklingen i antallet af institutioner og skoler der modtager børn fra VIKOMs fokusgruppe i årene 1996 til 2009

* Dertil kommer 2 institutioner som er nedlagt eller ophørt med at modtage børn fra fokusgruppen. Disse 2 institutioner figurerer i opgørelsen, men er ikke medregnet i det samlede antal af respondenter.

** Spiren i Thisted er nedlagt

***Centerklassen på Øster Jølby skole er nedlagt

Antal småbørn i Region Hovedstaden

Kommune/Region	Institution	Type	Alder	Antal børn pr. institution						
				1996	1998	2001	2003	2005	2007	2009
Frederikssund Kom.	Specialbh. Frederikssund	Sp.c.bh.	0-7 år	7	4	11	7	2	3	3
Bornh. Reg.Kom.	Mælkebøtten	Sp.c.bh.	0-7 år	2	6	6	8	6	5	5
Fredensborg Kom.	Specialbh. i Karlebo	Sp.c.bh.	0-7 år	15	11	11	12	14	12	11
Furesø Kom.	Lynghuset	Sp.c.bh.	2-7 år	/	/	1	1	1	0	0
Gentofte Kom.	Børnehuset Troldehuset	Sp.c.bh.	0-7 år	20	20	28	23	25	38	42
Glostrup Kom.	Børnehuset Kirsebærhuset	Sp.c.bh.	0-7 år	21	12	6	/	/	/	/
Gribskov Kom.	Specialbh. i Helsingør	Sp.c.bh.	0-7 år	7	4	10	13	13	12	14
Helsingør Kom.	Specialbh. Himmelhuset	Sp.c.bh.	0-7 år	/	/	/	4	2	2	4
Helsingør Kom.	Specialbh. Rosenkilde	Bh.Spc.grp.	0-7 år	6	10	7	/	/	/	/
Hillerød Kom.	Georgs Æske, Specialgrp	Sp.c.bh.	3-7 år	7	4	4	1	3	5	1
Hvidovre Kom.	Vuggestuen Hvidovrevej 65	Sp.c.bh.	0-7 år	2	2	0	2	2	0	0
Hørsholm Kom.	Børneg. Alsvej	Komm. Sp.c.bh.	0-7 år	1	1	4	3	/	/	/
Ishøj Kom.	Peberkværnen	Sp.c.bh.	0-6 år	/	/	/	0	0	0	0
Ishøj Kom.	Spindehuset	Sp.c.bh.	0-7 år	/	8	4	/	/	/	/
Københavns Kom.	Børnehuset Krudtmøllen	Bh.Spc.grp.	2-7 år	13	14	1	5	1	1	2
Københavns Kom.	Centerbørnehuset	Vuggestue	½-3 år	8	9	14	10	10	5	2
Københavns Kom.	De Fire Birke	Sp.c.bh.	0-6 år	16	17	30	30	25	30	29
Københavns Kom.	Specialbh. Guldregn	Sp.c.bh.	0-6 år	/	/	18	15	13	10	13
Københavns Kom.	Specialbh. Wagnersvej	Bh.Spc.grp.	0-6 år	24	25	20	24	6	/	/
Københavns Kom.	Specialinst. Mælkevejen	Bh.Spc.grp.	2-7 år	12	12	/	/	/	/	/
Rudersdal Kom.	Specialbh. Rudegårds Allé	Sp.c.bh.	0-7 år	8	10	8	10	6	3	3
Tårnby Kom.	Christian d. IV Børnehave	Sp.c.bh.	0-7 år	3	0	5	4	0	2	2
Antal børn per år:				172	169	188	172	129	128	131
Deltagende inst.:				17	18	19	18	17	16	16
Antal institutioner der har børn indskrevet:				13	13					

"/" angiver at institutionen ikke har medvirket i undersøgelsen det år

Specialbørnehuset Wagnersvej modtager ikke mere børn fra VIKOMs fokusgruppe

Børnegården Alsvej er nu en institution for børn med Downs Syndrom

Frederiksberg Kommune benytter Københavns Kommunes specialbørnehaver

Børnehuset De Fire Birke hed tidligere Børnehuset for Multihandicappede

Specialinstitutionen Mælkevejen er lagt sammen med De Fire Birke

I følgende kommuner i Region Hovedstaden har VIKOM ikke kendskab til institutioner, der modtager børn fra fokusgruppen: Albertslund, Allerød, Ballerup, Brøndby, Dragør, Egedal, Frederiksberg, Fredensborg, Fredriksværk-Hundestes, Gladsaxe, Herlev, Høje-Taastrup, Hørsholm, Ishøj, Lyngby-Taarbæk, Rødovre, Vallensbæk

Tallene for Peberkværnen er nedjusteret alle år. Der har været tvivl om afgrænsningen af målgruppen, og Peberkværnen har ikke kapacitet til at modtage børn i VIKOMs fokusgruppe. Tidligere år var angivet 8 (2003), 12 (2005) og 10 (2007)

VIKOM har fået indrapporteret kendskab til ialt 10 småbørn, der hjemmetrænes i Region Hovedstaden.

Institutioner med småbørn på venteliste/i vejledning

Kommune/Region	Institution	Type	Alder	Antal på venteliste						
				1996	1998	2001	2003	2005	2007	2009
Fredensborg Kom.	Specialbh. i Karlebo	Sp.c.bh.	0-7 år	3	0	0	0	0	0	0
Frederiksberg Kom.	Rønnebærhuset	Sp.c.bh.	2-16 år	7	/	/	/	/	/	0
Gentofte Kom.	Børnehuset Troldehuset	Sp.c.bh.	0-7 år	0	12	1	0	0	0	0
Glostrup Kom.	Børnehuset Kirsebærhuset	Sp.c.bh.	3-7 år	7	6	1	/	/	/	0
Gribskov Kom.	Specialbh. i Helsingør	Komm. Sp.c.bh.	0-7 år	10	1	0	0	0	1	1
Helsingør Kom.	Specialbh. Rosenkilde	Sp.c.bh.	0-7 år	1	0	0	/	/	/	0
Hillerød Kom.	Georgs Æske, Specialgrp	Bh.Spc.grp.	0-6 år	2	0	0	0	0	0	0
Hvidovre Kom.	Vuggestuen Hvidovrevej 65	Vuggestue	½-3 år	0	0	2	0	0	0	0
Hørsholm Kom.	Børneg. Alsvej, Svalegruppe	Bh.Spc.grp.	0-6 år	0	0	0	0	3	0	0
Ishøj Kom.	Peberkværnen	Bh.Spc.grp.	2-7 år	/	/	/	5	3	2	0
Københavns Kom.	Centerbørnehuset	Sp.c.bh.	0-7 år	4	6	4	0	0	0	0
Københavns Kom.	Specialbh. Wagnersvej	Sp.c.bh.	0-7 år	4	20	0	0	0	0	0
Rudersdal Kom.	Specialbh. Rudegårds Allé	Sp.c.bh.	0-6 år	5	5	1	2	0	0	0
Tårnby Kom.	Christian d. IV Børnehave	Sp.c.bh.	4-5 år	0	0	0	0	0	0	0
Bornh. Reg.Kom.	Mælkebøtten	Sp.c.bh.	0-7 år	/	/	/	/	/	/	2
Furesø Kom.	Lynghuset	Sp.c.bh.	2-7 år	0	0	0	0	0	0	1
				43	50	9	7	6	3	4

Antal skolebørn i Region Hovedstaden

Kommune/Region	Institution	Type	Alder	Antal børn pr. inst.						
				1996	1998	2001	2003	2005	2007	2009
Region Hovedstaden	Geelsgårdskolen	Spk.sk.	6-18 år	24	64	70	69	69	54	49
Albertslund Kom.	Brøndagerskolen	Spk.sk.	6-17 år	8	2	2	3	2	0	0
Allerød Kom.	Maglebjergskolen	Spk.sk.	6-18 år	10	7	9	10	9	10	12
Allerød Kom.	Skovvangskolen	Sk.m.spc.kl.	6-17 år	13	13	5	8	8	11	11
Bornholms Reg.Kom.	Kildebakken	Spk.sk.	6-18 år	10	8	5	4	3	5	5
Frederiksberg Kom	Sk. på Ingemannsvej	Spk.sk.	6-17 år	3	/	/	/	/	/	/
Frederikssund Kom.	Skolen ved Kæret	Spk.sk.	6-17 år	17	11	10	7	3	6	6
Furesø Kom.	Rud. Steiner Sk. Solhjorten	Prv. skole	6-18 år	6	6	6	6	3	/	/
Helsingør Kom.	Grydemoseskolen	Sk.m.spc.kl.	6-16 år	3	13	15	24	18	17	12
Hillerød Kom.	Skolen ved Skoven	Spk.sk.	6-17 år	12	12	19	17	16	12	14
Høje-Taastrup Kom.	Fløng Skole	Enkeltint.	0.-9. kl	/	/	1	1	/	/	/
Københavns Kom.	Skolen på Kastelsvej	Spk.sk.	5-18 år	13	9	5	8	5	7	10
Københavns Kom.	Strandparkskolen	Spk.sk.	6-17 år	5	10	8	5	5	6	10
Københavns Kom.	Skolen i Ryparken	Spk.sk.	6-17 år	/	/	/	5	13	13	13
Københavns Kom.	Øresundsskolen	Spk.sk.	5-15 år	/	/	13	11	14	13	15
Vallensbæk Kom.	Kirkebakskolen	Spk.sk.	5-18 år	63	64	52	51	50	50	56
Antal børn per år:				187	219	220	229	218	204	213

Deltagende inst.:	13	12	14	15	14	13	13
--------------------------	-----------	-----------	-----------	-----------	-----------	-----------	-----------

Antal skoler der har børn indskrevet:	12	12
--	-----------	-----------

"/" angiver at skolen ikke har medvirket i undersøgelsen det år

Nedgangen på Geelsgårdsskolen skyldes, at døvblindegruppen, i modsætning til tidligere, ikke har medvirket i opgørelsen. Dette skyldes, at deres primære funktionsnedsættelse er medfødt døvblindhed.

Frederiksberg Kommune benytter Københavns Kommunes specialskoler

Rudolf Steiner Skolen, Solhjorten lukkede sommeren 2006. Skolen er overgået til at være dagcenter

Hos følgende kommuner i Region Hovedstaden har VIKOM ikke kendskab til skoler, der modtager børn fra fokusgruppen: Ballerup, Brøndby, Dragør, Egedal, Frederiksberg, Frederiksværk-Hundested, Furesø, Gentofte, Gladsaxe, Glostrup, Gribskov, Herlev, Hvidovre, Høje-Taastrup, Hørsholm, Lyngby-Taarbæk, Rødovre, Tårnby

VIKOM har fået indrapporteret kendskab til ialt 5 skolebørn, der hjemmetrænes i Region Hovedstaden.

Skolebørn på venteliste

Kommune/Region	Institution	Type	Alder	Antal på venteliste						
				1996	1998	2001	2003	2005	2007	2009
Furesø Kom.	Rudolf Steiner Sk. Solhjorten	Prv. skole	6-18 år	0	0	1	0	0	/	/
Helsingør Kom.	Grydemoseskolen	Sk.m.spc.kl.	6-16 år	8	0	0	0	0	0	0
København SV	Strandparkskolen	Spk.sk.	7-17 år	1	0	0	0	0	0	0
				9	0	1	0	0	0	0

Antal småbørn i Region Midtjylland

Kommune/Region	Institution	Type	Alder	Antal børn pr. inst.						
				1996	1998	2001	2003	2005	2007	2009
Region Midtjylland	Bøinstitutionen Fenrishus	Sp.c.bh.	0-7 år	/	10	6	5	6	11	10
Hedensted Kom.	Specialbørnehaven Åkanden	Sp.c.bh.	1-6 år	/	1	1	1	3	1	1
Herning Kom.	Hobbitten	Sp.c.bh.	0-7 år	/	/	/	5	6	3	8
Holstebro Kom.	Frejashus	Sp.c.bh.	0-7 år	2	3	5	7	13	11	13
Horsens Kom.	Børnehaven Spiren	Sp.c.bh.	0-7 år	5	5	8	5	5	4	7
Ikast-Brande Kom.	Børneby Øster	Bh.Spc.grp.	0-7 år	5	2	13	9	6	7	6
Norddjurs Kom.	Vuggestuen Åboulevard	Vuggestue	0-3 år	/	4	2	2	2	4	2
Odder Kom.	Børnehaven Vennelund, Gaia	Bh.Spc.grp.	0-7 år	3	1	1	3	3	6	0
Randers Kom.	Børnehaven Lucernevej	Sp.c.bh.	0-7 år	7	7	11	13	14	15	7
Ringkøbing-Skjern Kom.	Specialbørnehaven Klostervej	Sp.c.bh.	0-6 år	5	5	4	4	6	8	5
Silkeborg Kom.	Sol og skov - Spec.bh. Solsikken	Sp.c.bh.	0-7 år	0	5	4	10	9	9	9
Silkeborg Kom.	Børnehaven Skolegade	Bh.Spc.grp.	0-7 år	0	2	7	1	1	3	0
Skanderborg Kom.	Specialbørnehaven Æsken	Bh.Spc.grp.	0-7 år	5	3	4	4	5	1	1
Skive Kom.	Resen Daginstitution - Bh.afd.	Bh.Spc.grp.	0-7 år	8	4	5	6	8	7	6
Syddjurs Kom.	Margrethebørnehaven	Bh.Spc.grp.	0-7 år	4	6	5	4	2	2	2
Thisted Kom.	Spiren	Sp.c.bh.	0-7 år	/	/	/	/	1	0	/
Viborg Kom.	Nørrehus Daginstitutionen	Sp.c.bh.	3-4 år	4	4	4	0	1	3	4
Århus Kom.	Spec.bh. Regnbuen - Solbakken	Sp.c.bh.	0-7 år	7	7	7	/	/	/	/
Århus Kom.	Skovbo	Sp.c.bh.	0-6 år	1	1	0	/	/	/	/
Århus Kom.	Specialbørnehaven Elmehøjen	Sp.c.bh.	3-7 år	0	0	0	/	/	/	/
Århus Kom.	Specialbørnehaven Skovbrynet	Sp.c.bh.	0-7 år	/	/	/	8	12	6	3
Århus Kom.	Børnehaven Lystruplund	Bh.Spc.grp.	3-6 år	5	4	3	5	1	4	5
Århus Kom.	Børnehaven Græsvangen	Bh.Spc.grp.	0-7 år	0	2	/	/	/	/	/
Århus Kom.	Børnehaven Thorshavnsgade	Bh.Spc.grp.	3-6 år	/	/	0	0	1	0	2
Antal børn per år:				61	76	90	92	105	105	91

Deltagende inst.:	17	20	20	19	20	20	19
--------------------------	-----------	-----------	-----------	-----------	-----------	-----------	-----------

Antal institutioner der har børn indskrevet:	18	17
---	-----------	-----------

"/" angiver at institutionen ikke har medvirket i undersøgelsen det år

Specialbørnehaven Kongevej er flyttet til Skjernåskolen og hedder nu Specialbørnehaven Klostervej

Tallet for Resen daginstitution for 1996 er formentlig opgjort med fritidshjem

Tallene fra Børnehaven Lucernevej er sandsynligvis for små i 1996 og 1998. Der har været usikkerhed om afgrænsningen af fokusgruppen.

Spec.bh. Sol og skov hed tidligere Solbo

Børneby Øster hed tidligere Den lille Børnehave

Specialbørnehaven Skovbrynets tal for 2003 og 2005 er blevet nedjusteret. Der har tidligere været tvivl om afgrænsningen af VIKOMs fokusgruppe

Specialbørnehaven spiren i Thy (Thisted kommune) er nedlagt i forbindelse med kommunesammenlægningen.

Fenrishus har nu udelukkende børn med multiple funktionsnedsættelser

Hos følgende kommuner i Region Midtjylland har VIKOM ikke kendskab til institutioner, der modtager børn fra fokusgruppen:

Favrskov, Lemvig, Samsø, Struer

VIKOM har fået indrapporteret kendskab til ialt 2 småbørn, der hjemmetrænes i Region Midtjylland.

Institutioner med småbørn på venteliste

Kommune/Region	Institution	Type	Alder	Antal på venteliste						
				1996	1998	2001	2003	2005	2007	2009
Holstebro Kom.	Frejashus	Sp.c.bh.	0-7 år	2	0	0	0	0	0	0
Odder Kom.	Børnehaven Vennelund, Gaia	Bh.Spc.grp.	0-7 år	1	1	0	0	0	0	0
Randers Kom.	Børnehaven Lucernevej	Sp.c.bh.	0-7 år	6	0	0	3	2	3	0
Ringkøbing-Skjern Kom.	Specialbørnehaven Klostervej	Sp.c.bh.	0-6 år	0	0	1	0	0	0	0
Silkeborg Kom.	Sol og skov - Spec.bh. Solsikken	Sp.c.bh.	0-7 år	0	0	0	0	2	1	1
Silkeborg Kom.	Børnehaven Skolegade	Bh.Spc.grp.	0-7 år	0	0	0	0	0	2	0
Skanderborg Kom.	Specialbørnehaven Æsken	Bh.Spc.grp.	0-7 år	0	0	1	0	0	0	0
Skive Kom.	Resen Daginstitution - Bh.afd.	Bh.Spc.grp.	0-18 år	3	0	1	0	0	1	1
Syddjurs Kom.	Margrethebørnehaven	Bh.Spc.grp.	0-7 år	1	2	2	0	0	0	0
Viborg Kom.	Nørrehus Daginstitutionen	Sp.c.bh.	0-7 år	0	2	2	0	0	0	0
Århus Kom.	Spec.bh. Regnbuen - Solbakken	Sp.c.bh.	0-7 år	5	0	2	/	/	/	0
Århus Kom.	Skovbo	Sp.c.bh.	0-6 år	0	4	0	/	/	/	0
Århus Kom.	Specialbørnehaven Elmehøjen	Sp.c.bh.	3-7 år	5	7	0	/	/	/	0
Århus Kom.	Børnehaven Lystruplund	Bh.Spc.grp.	3-6 år	0	0	0	1	0	0	0
Hedensted Kom.	Specialbørnehaven Åkanden	Sp.c.bh.	1-6 år	/	/	/	/	/	/	1
Ikast-Brande Kom.	Børneby Øster	Bh.Spc.grp.	0-7 år	/	/	/	/	/	/	1
23				16	9	4	4	4	7	4

Antal skolebørn i Region Midtjylland

Kommune/Region	Institution	Type	Alder	Antal pr. inst.						
				1996	1998	2001	2003	2005	2007	2009
Herning Kom.	Herningsholmskolen	Sk.m.spc.kl.	6-18 år	5	0	0	0	/	/	/
Herning Kom.	Lundgårdskolen	Sk.m.spc.kl.	6-18 år	5	5	4	4	3	2	1
Herning Kom.	Åmoseskolen	Spk.sk.	5-18 år	18	13	8	16	21	25	28
Holstebro Kom.	Storåskolen	Spk.sk.	6-18 år	10	7	10	6	6	6	12
Horsens Kom.	Lundagerskolen	Spk.sk.	6-17 år	4	8	12	11	15	11	10
Norrdjurs Kom.	Djurslandsskolen	Spk.sk.	6-17 år	9	6	8	8	5	5	11
Randers Kom.	Tirsdalens Skole	Sk.m.spc.kl.	6-17 år	3	4	0	/	/	/	/
Randers Kom.	Vesterbakkeskolen	Spk.sk.	7-17 år	9	10	18	18	8	8	4
Ringkøbing-Skjern Kom.	Skjernåskolen	Spk.sk.	6-16 år	7	11	7	11	6	8	9
Samsø Kom.	Tranebjerg skole	Enkeltint.	6-17 år	/	/	1	/	/	/	/
Silkeborg Kom.	Dybkær Specialskole	Spk.sk.	6-17 år	6	12	15	15	15	15	15
Skanderborg Kom.	Stilling skole	Sk.m.spc.kl.	6-16 år	/	/	/	1	1	1	0
Skive Kom.	Dalgasskolen	Sk.m.spc.kl.	6-17 år	9	2	4	4	5	5	4
Viborg Kom.	Egeskovskolen	Sk.m.spc.kl.	6-18 år	/	/	/	/	1	0	0
Viborg Kom.	Hald Ege Skole	Sk.m.spc.kl.	6-18 år	7	6	2	1	/	/	/
Viborg Kom.	Rosenvængets Skole	Spk.sk.	6-18 år	10	8	10	13	13	9	12
Århus Kom.	Stensagerskolen	Spk.sk.	6-17 år	38	40	39	38	41	46	49
Århus Kom.	Tovshøjskolen	Sk.m.spc.kl.	7-18 år	5	3	2	2	3	2	3
Antal børn per år:				145	135	140	148	143	143	158
Deltagende inst.:				15	15	16	15	14	14	14
Antal skoler der har børn indskrevet:									13	12

"/" angiver at skolen ikke har medvirket i undersøgelsen det år

Vesterbakkeskolens tal fra tidligere år er sandsynligvis for store. Der har været usikkerhed om afgrænsningen af fokusgruppen. Det har ikke været muligt at rette tallene. Skolen er gået fra at have 2 til 1 klasse med børn fra VIKOMs fokusgruppe

Hald Ege skole modtager ikke længere nye børn fra fokusgruppen og udgår fra 2007

Hos følgende kommuner i Region Midtjylland har VIKOM ikke kendskab til skoler der modtager børn fra fokusgruppen: Favrskov, Hedensted, Ikast-Brande, Lemvig, Odder, Struer, Syddjurs

VIKOM har fået indrapporteret kendskab til ialt 1 skolebarn, der hjemmetrænes i Region Midtjylland. Derudover har vi kendskab til 1 barn på Samsø, som er indskrevet i en almindelig folkeskole, og undervises hjemme.

Institutioner med skolebørn på venteliste

Kommune/Region	Institution	Type	Alder	Antal på venteliste						
				1996	1998	2001	2003	2005	2007	2009
Viborg Kom.	Rosenvængets Skole	Spk.sk.	6-18 år	0	0	0	0	0	0	2
Silkeborg Kom.	Dybkær Specialskole	Spk.sk.	6-17 år	0	0	0	0	0	0	2
				0	0	0	0	0	0	4

Antal småbørn i Region Nordjylland

Kommune/Region	Institution	Type	Alder	Antal pr. inst.						
				1996	1998	2001	2003	2005	2007	2009
Brønderslev Kom.	Børnehuset Himmelblå	Bh.Spc.grp.	0-7 år	8	3	7	10	1	4	2
Frederikshavn Kom.	Abildgaard Børnehave	Bh.Spc.grp.	0-7 år	7	4	4	6	1	6	5
Frederikshavn Kom.	Daginst. Bødkergården	Bh.Spc.grp.	0-18 år	/	4	5	9	1	3	6
Hjørring Kom.	Børnehuset Naturligvis	Bh.Spc.grp.	0-6 år	9	6	2	5	1	3	5
Jammerbugt Kom.	Anlægsvejens Børnehave	Bh.Spc.grp.	0-7 år	/	4	3	4	2	7	8
Mariagerfjord Kom.	Vinkelvejens Børnehave	Bh.Spc.grp.	0-6 år	/	5	5	8	3	5	4
Rebild Kom.	Børnehaven Troldehaven	Bh.Spc.grp.	0-7 år	/	4	4	4	1	3	2
Thisted Kom.	Spec. Daginst.Kumlhøj - Bh.afd.	Spc.bh.	0-7 år	5	6	2	4	6	2	3
Vesthimmerland Kom.	Bh. Sneglehuset - Mariehønen	Bh.Spc.grp.	0-6 år	/	2	2	4	1	3	0
Vesthimmerland Kom.	Børnehaven Mejsevej	Bh.Spc.grp.	0-7 år	2	2	3	4	4	4	2
Aalborg Kom.	Børnehaven 6'eren	Bh.Spc.grp.	0-6 år	/	0	6	8	2	6	5
Aalborg Kom.	Børnehaven Bakkegården	Bh.Spc.grp.	1-5 år	/	/	8	7	6	7	7
Aalborg Kom.	Daginst. Gl Kongevej	Bh.Spc.grp.	0-7 år	8	6	3	5	0	2	6
Aalborg Kom.	Daginstitution Fantasia	Bh.Spc.grp.	0-7 år	6	3	3	6	2	5	6
Aalborg Kom.	Daginstitutionen Vesterkæret	Bh.Spc.grp.	0-7 år	6	4	/	/	/	/	/
Aalborg Kom.	Specialbørnehaven Birken	Spc.bh.	0-7 år	0	2	2	0	/	/	/
Aalborg Kom.	Stampe, Obs og behandling	Spc.bh.	0-6 år	1	2	1	1	6	3	2
Antal børn per år:				52	57	60	85	37	63	63

Deltagende inst.:	10	16	16	16	15	15	15
--------------------------	-----------	-----------	-----------	-----------	-----------	-----------	-----------

Antal institutioner der har børn indskrevet:	15	14
---	-----------	-----------

"/" angiver at institutionen ikke har medvirket i undersøgelsen det år

Børnehaven Bakkegårdens tal for 2005 er opjusteret. Der har tidligere været usikkerhed om afgrænsningen af fokusgruppen Børnehaven 6'eren hed tidligere Børnehaven Attrupgård - Institutionen har indberettet for mange børn i 2003 pga. usikkerhed om afgrænsningen af fokusgruppen. Det er ikke muligt at få et korrigeret tal.

Specialgruppen i Børnehaven Sneglehuset er nul-stillet pr. 1/8-2009 og forventes lukket helt pr. maj 2010

Hos følgende kommuner i Region Nordjylland har VIKOM ikke kendskab til institutioner, der modtager børn fra fokusgruppen:

Læsø, Morsø, Rebild

VIKOM har fået indrapporteret kendskab til ialt 13 småbørn, der hjemmetrænes i Region Nordjylland.

Institutioner med småbørn på venteliste

Kommune/Region	Institution	Type	Alder	På venteliste						
				1996	1998	2001	2003	2005	2007	2009
Hjørring Kom.	Børnehuset Naturligvis	Bh.Spc.grp.	0-7 år	0	3	0	0	0	0	0
Thisted Kom.	Spec. Daginst.Kumlhøj - Bh.afd.	Spc.bh.	0-7 år	1	0	0	1	1	0	1
Aalborg Kom.	Daginstitution Fantasia	Bh.Spc.grp.	0-7 år	/	/	/	/	/	0	1
Aalborg Kom.	Stampe, Obs og behandl, Aalbsk	Spc.bh.	2-6 år	0	3	0	0	1	0	0
				1	6	0	1	2	0	2

Antal skolebørn i Region Nordjylland

Kommune/Region	Institution	Type	Alder	Antal pr. inst.						
				1996	1998	2001	2003	2005	2007	2009
Reg. Nordjylland	Døvblindecentret	Spc.sk.	5-18 år	18	12	7	10	12	10	10
Brønderslev Kom.	Dronninglund Skole (Himmelblå)	Sk.m.spc.kl.	7-16 år	5	8	9	7	2	1	1
Frederikshavn Kom.	Abildgårdskolen	Sk.m.spc.kl.	6-18 år	5	3	5	5	5	7	7
Frederikshavn Kom.	Daginst. Bødkegården, Heldagsgrp.	Heldagstilb.	0-18 år	/	/	3	3	3	3	3
Hjørring Kom.	Mulbjergskolen Hjørring	Sk.m.spc.kl.	6-18 år	10	10	12	9	12	10	10
Morsø Kom.	M.C.Holms Skole	Sk.m.spc.kl.	6-16 år	6	0	/	/	/	/	/
Morsø Kom.	Østerjølby skole	Sk.m.spc.kl.	6-18 år	/	/	/	/	1	0	/
Rebild Kom.	Skibstedskolen	Spc.sk.	6-17 år	8	3	2	3	5	10	7
Thisted Kom.	Rolighedssk. - Østermølleafd.	Sk.m.spc.kl.	6-17 år	14	9	13	13	14	17	7
Vesthimmerl. Kom.	Vestermarks skolen	Spc.sk.	7-18 år	11	15	14	16	18	22	17
Aalborg Kom.	Filstedvejens skole	Sk.m.spc.kl.	6-16 år	0	1	3	3	3	3	3
Aalborg Kom.	Løvvangskolen	Sk.m.spc.kl.	6-17 år	20	20	16	14	12	10	10
Aalborg Kom.	Paraplyen, Skoletilb.	Heldagstilb.	6-17 år	/	/	/	/	14	11	12
Aalborg Kom.	Svenstrup Skole	Sk.m.spc.kl.	6-18 år	1	0	0	0	/	/	/
Aalborg Kom.	Vester Mariendal Skole	Sk.m.spc.kl.	6-18 år	5	6	5	2	4	3	/
Antal børn per år:				103	87	89	85	105	107	87
Deltagende inst.:				12	12	12	12	13	13	11
Antal skoler der har børn indskrevet:									12	11

"/" angiver at skolen ikke har medvirket i undersøgelsen det år

Heldagsgruppen hos Daginst. Bødkegården har en fast gruppe skolebørn fra fokusgruppen..

Skibstedskolen underviser en gruppe på 4 børn på Børnehjemmet Højbjergshus. Børnene er medregnet i det totale tal for skolen

Paraplyen i Aalborg Kommune har ikke tidligere medvirket i landsopgørelsen. Tallet for 2005 er et skønnet tal.

Ved opgørelsens afslutning i december 2009 afventer vi fortsat svar fra Vester Mariendal skole.

Østerjølby får ikke flere børn fra VIKOMs gruppe. Centerklassen er nedlagt

Hos følgende kommuner i Region Nordjylland har VIKOM ikke kendskab til skoler der modtager børn fra fokusgruppen:

Jammerbugt, Læsø, Mariagerfjord

VIKOM har fået indrapporteret kendskab til ialt 2 skolebørn der hjemmetrænes i Region Nordjylland.

Institutioner med skolebørn på venteliste

Kommune/Region	Institution	Type	Alder	Antal på venteliste						
				1996	1998	2001	2003	2005	2007	2009
Aalborg Kom.	Vester Mariendal Skole	Sk.m.spc.kl.	6-18 år	0	0	0	0	2	0	0
				0	0	0	0	2	0	0

Antal småbørn i Region Sjælland

Kommune/Region	Institution	Type	Alder	Antal børn pr. inst.						
				1996	1998	2001	2003	2005	2007	2009
Guldborgsund Kom.	Børnehaven Møllegården	Bh.Spc.grp.	3-6 år	/	/	/	/	1	/	/
Guldborgsund Kom.	Sp. Bh. Lolland	Spc.bh.	0-7 år	1	3	3	1	0	0	1
Guldborgsund Kom.	Solsikken, Vestenborgc.	Spc.bh.	0-7 år	3	11	8	4	5	5	3
Holbæk Kom.	Møllevangen, Spirerne	Bh.Spc.grp.	0-7 år	3	2	4	1	4	6	4
Kalundborg Kom.	Børnehaven Lærkereden	Spc.bh.	0-6 år	7	2	5	3	3	5	2
Køge Kom.	Torpgården	Vuggest. Grp.	0,5-3 år	/	/	0	0	0	0	0
Køge Kom.	Vasebæk	Spc.bh.	0-6 år	16	13	9	10	8	10	12
Næstved Kom.	Tumlingen	Spc.bh.	0-7 år	21	11	12	4	5	5	5
Odsherred Kom.	Tengslemark Børnehavn	Bh.Spc.grp.	2-7 år	10	2	1	3	2	2	0
Ringsted Kom.	Sct. Bendts Børnehavn	Spc.bh.	0-6 år	11	3	5	6	4	4	2
Roskilde Kom.	Bjerget	Spc.bh.	0-7 år	15	19	12	16	9	2	8
Slagelse Kom.	Børnehaven Benediktevej	Spc.bh.	0-7 år	6	9	5	2	3	3	1
Antal børn per år:				93	75	64	50	44	42	38

Deltagende inst.:	10	10	11	11	12	11	11
--------------------------	-----------	-----------	-----------	-----------	-----------	-----------	-----------

Antal institutioner der har børn indskrevet:	9	9
---	----------	----------

"/" angiver at institutionen ikke har medvirket i undersøgelsen det år

Tallene for både Vasebæk og Bjerget er sandsynligvis sat for højt i 1996 og 1998, fordi der har været usikkerhed om afgrænsningen af fokusgruppen

Børnehaven Møllegården modtager ikke VIKOMs fokusgruppe mere.

Specialbørnehavn Lolland hed tidligere Solsikken, Sattelitten og hørte under Sosikken, Vestenborgcenteret, men Lolland kommune har hjemtaget institutionen, og den har derfor skiftet navn. Der er ved landsopgørelsens afslutning planer om yderligere omorganisering, idet der er en institution under opførelse i Maribo nær Blæsenborgskolen, og Specialbørnehaven Lolland vil organisatorisk komme til at høre under denne institution.

Møllevangen er nu 1 af 3 institutioner, der udgør specialdistrikt Holbæk.

Hos følgende kommuner i Region Sjælland har VIKOM ikke kendskab til institutioner, der modtager børn fra fokusgruppen: Faxe, Greve, Lejre, Lolland, Solrød, Sorø, Stevn, Vordingborg

VIKOM har fået indrapporteret kendskab til ialt 1 småbarn, der hjemmetrænes i Region Sjælland.

Institutioner med småbørn på venteliste

Kommune/Region	Institution	Type	Alder	Antal på venteliste						
				1996	1998	2001	2003	2005	2007	2009
Guldborgsund Kom.	Solsikken, Vestenborgscel	Spc.bh.	0-7 år	5	0	0	0	0	0	0
Holbæk Kom.	Møllevangen, Spirerne	Bh.Spc.grp.	0-7 år	1	0	0	0	0	0	2
Kalundborg Kom.	Børnehaven Lærkereden	Spc.bh.	0-7 år	3	0	0	1	0	0	0
Næstved Kom.	Tumlingen	Spc.bh.	0-7 år	0	0	0	4	0	0	0
Ringsted Kom.	Sct. Bendts Børnehavn	Spc.bh.	0-7 år	3	0	0	1	0	0	0
Slagelse Kom.	Børnehaven Benediktevej	Spc.bh.	0-7 år	0	5	0	0	0	0	0
				12	5	0	6	0	0	2

Antal skolebørn i Region Sjælland

Kommune/Region	Institution	Type	Alder	Antal pr. inst.						
				1996	1998	2001	2003	2005	2007	2009
Reg. Sjælland	Synscenter Refsnæs, skolen	Spk.sk.	6-21 år	17	12	18	16	20	20	19
Greve Kom.	Bugtskolen, Greve afd.	Spk.sk.	6-17 år	/	/	/	3	0	1	6
Guldborgsund Kom.	Sundskolen	Sk.m.spc.kl.	6-17 år	4	5	17	14	10	11	9
Guldborgsund Kom.	Svaneskolen	Sk.m.spc.kl.	6-17 år	/	/	/	/	1	1	0
Holbæk Kom.	Ladegårdsskolen	Spk.sk.	6-17 år	13	12	12	10	9	11	12
Holbæk Kom.	Ågerup skole	Enkeltint.	6-12 år	/	/	1	1	1	1	0
Kalundborg Kom.	Specialcenter Sigrud Undset	Spk.sk.	6-18 år	10	4	5	2	2	0	2
Lolland Kom.	Maribo Skole, Centerafdelingen	Sk.m.spc.kl.	1.-10. Kl.	11	15	16	12	10	7	8
Næstved Kom.	Sydbyskolen, Centerafd.	Sk.m.spc.kl.	6-18 år	25	15	17	12	12	12	8
Ringsted Kom.	Asgårdsskolen	Sk.m.spc.kl.	0.-10. Kl.	11	18	10	3	3	4	4
Ringsted Kom.	Ådalskolen	Spk.sk.	6-18 år	2	2	7	11	7	8	9
Roskilde Kom.	Fjordskolen, Lysholmafd.	Spk.sk.	6-17 år	24	30	38	32	20	17	13
Roskilde kom.	Osted Fri- og Efterskole	Fri-Eft.sko	15-18 år	5	4	/	/	/	/	/
Slagelse Kom.	Storebæltskolen	Spk.sk.	6-18 år	11	8	8	8	7	8	10
Vordingborg Kom.	Iselingeskolen	Sk.m.spc.kl.	7-17 år	4	4	4	5	5	5	3
Antal børn per år:				137	129	153	129	107	106	103

Deltagende inst.:	12	12	12	13	14	14	14
--------------------------	-----------	-----------	-----------	-----------	-----------	-----------	-----------

Antal skoler der har børn indskrevet:	13	12
--	-----------	-----------

"/" angiver at skolen ikke har medvirket i undersøgelsen det år

Sigrud Undset skolens tal for 2003 er rettet fra 5 til 2. Der har været usikkerhed om afgrænsningen af fokusgruppen.

Nedgangen på Fjordskolen 2005 skyldes delvist, at der tidligere har været usikkerhed om afgrænsningen af fokusgruppen. Det har ikke været muligt at korrigerer bagud.

Svaneskolen har pr. juni 2009 ikke flere børn med multiple funktionsnedsættelser

Sydbyskolen hed tidligere Nøddeskovskolen

Hos følgende kommuner i Region Sjælland har VIKOM ikke kendskab til skoler, der modtager børn fra fokusgruppen: Faxe, Køge, Lejre, Odsherred, Solrød, Sorø, Stevns

Institutioner med skolebørn på venteliste

Kommune/Region	Institution	Type	Alder	Antal på venteliste						
				1996	1998	2001	2003	2005	2007	2009
Holbæk Kom.	Ladegårdsskolen	Spk.sk.	6-17 år	0	0	0	0	0	0	1
Ringsted	Asgårdsskolen	Sk.m.spc.kl.	0.-10. Kl.	0	4	0	0	0	0	0
Ringsted	Ådalskolen	Spk.sk.	6-18 år	0	2	0	0	0	0	0
Vipperød	Ågerup skole	Enkeltint.	6-12 år	/	/	0	0	0	0	0
				0	6	0	0	0	0	1

Antal småbørn i Region Syddanmark

Kommune/Region	Institution	Type	Alder	Antal børn pr. inst.						
				1996	1998	2001	2003	2005	2007	2009
Reg. Syddanmark	Børnehusene	Sp.c.bh.	0-6 år	6	6	3	8	4	4	0
Assens Kom.	Børnehuset Møllebakken, Solsikken	Bh.Spc.grp.	0-6 år	2	2	7	6	7	3	8
Billund Kom.	Brinken	Sp.c.bh.	0-7 år	/	/	2	3	1	1	0
Esbjerg Kom.	Børnenes Kontors Børnehave	Bh.Spc.grp.	0-6 år	3	0	1	0	0	0	1
Esbjerg Kom.	Kornvangen	Sp.c.bh.	0-7 år	12	8	7	4	8	8	4
Esbjerg Kom.	Spiren	Sp.c.bh.	0-7 år	11	11	8	7	5	4	3
Fredericia Kom.	Børnehaven Skjoldly	Bh.Spc.grp.	0-6 år	3	4	7	/	/	/	/
Fredericia Kom.	Børnehaven Stendalen	Bh.Spc.grp.	0-6 år	/	/	/	10	4	5	18
Kolding Kom.	Børnehaven Mælkebøtten	Bh.Spc.grp.	1-6 år	4	3	2	6	6	5	4
Nyborg Kom.	Ådalens Børnehus, Specialbh.	Bh.Spc.grp.	0-7 år	8	6	4	6	5	2	9
Odense Kom.	Børnecentret Regnbuen	Sp.c.bh.	0-7 år	7	0	/	/	/	/	/
Odense Kom.	Platanhaven	Sp.c.bh.	1-6 år	16	13	30	38	16	14	20
Odense Kom.	Specialbørnehaven Jagtvej	Sp.c.bh.	0-6 år	12	12	7	/	/	/	/
Svendborg Kom.	Specialbh. Jægermarken	Bh.Spc.grp.	0-7 år	8	10	8	12	10	9	7
Sønderborg Kom.	Børnehaven Sønderkov	Sp.c.bh.	0-7 år	4	4	6	4	5	7	5
Sønderborg Kom.	Lilleskovens Børnehave	Bh.Spc.grp.	0-6 år	/	/	/	2	3	4	3
Tønder Kom.	Den lille Børnehave	Sp.c.bh.	0-7 år	10	10	11	9	12	5	6
Varde Kom.	Børnehaven Solsikken	Sp.c.bh.	0-7 år	/	/	8	6	9	6	2
Vejle Kom.	Børnehaven Kernen	Sp.c.bh.	0-6 år	9	7	8	5	3	3	5
Vejle Kom.	Spec.bh. Kastanjen	Sp.c.bh.	1-7 år	/	/	3	3	3	4	4
Aabenraa Kom.	Boinst. Posekær, Specbhv.	Sp.c.bh.	0-18 år	0	2	3	/	/	/	/
Aabenraa Kom.	Lille Kolstrup	Sp.c.bh.	0-6 år	/	/	2	6	8	5	20
Nordfyns Kom.	Tigerhuset	Sp.c.bh.	0-6 år	/	/	/	/	/	/	1
Antal børn per år:				115	98	127	135	109	89	120

Deltagende inst.:	16	16	19	18	18	18	19
--------------------------	-----------	-----------	-----------	-----------	-----------	-----------	-----------

Antal institutioner der har børn indskrevet:	17	17
---	-----------	-----------

"/" angiver at institutionen ikke har medvirket i undersøgelsen det år

Børnehusene under Region Syddanmark har indfusioneret Strandvængets børnehave. Børnehusene har 3 afdelinger i hhv. Odense, Nyborg og Middelfart. Administrationen har til huse i Odense. Børnehusene har p.t. ingen børnehavnébørn i VIKOMs fokusgruppe, men de har kapacitet til at oprette pladser på foranledning.

Ådalens Børnehus har fået ændret tallene for 2005 fra 8 til 5. Der har været usikkerhed om afgrænsningen af fokusgruppen

Hos følgende kommuner i Region Syddanmark har VIKOM ikke kendskab til institutioner, der modtager børn fra fokusgruppen: Faaborg-Midtfyn, Fanø, Haderslev, Kerteminde, Langeland, Vejen, Ærø

VIKOM har fået indrapporteret kendskab til ialt 8 småbørn, der hjemmetrænes i Region Syddanmark.

Institutioner med småbørn på venteliste

Kommune/Region	Institution	Type	Alder	Antal på venteliste						
				1996	1998	2001	2003	2005	2007	2009
Odense Kom.	Platanhaven	Sp.c.bh.	1-6 år	0	0	0	0	0	0	1
Esbjerg Kom.	Børnehaven Spiren	Sp.c.bh.	1-7 år	3	1	0	0	0	0	0
Esbjerg Kom.	Kornvangen	Sp.c.bh.	0-7 år	0	0	1	0	0	0	0
Fredericia Kom.	Børnehaven Skjoldly	Bh.Spc.grp.	0-6 år	3	0	0	/	/	/	0
Kolding Kom.	Børnehaven Mælkebøtten	Bh.Spc.grp.	1-6 år	0	0	0	0	3	0	0
Nyborg Kom.	Ådalens Børnehus, Specialbh.	Bh.Spc.grp.	0-7 år	0	3	0	0	0	0	2
Sønderborg Kom.	Børnehaven Sønderkov	Sp.c.bh.	0-7 år	5	0	0	0	0	0	0
Sønderborg Kom.	Lilleskovens Børnehave	Bh.Spc.grp.	0-6 år	/	/	/	0	1	0	0
Tønder Kom.	Den lille Børnehave	Sp.c.bh.	0-7 år	2	0	0	0	0	0	0
Vejle Kom.	Børnehaven Kernen	Sp.c.bh.	1-7 år	1	0	1	2	0	0	0
Åbenrå Kom.	Boinst. Posekær, Specbhv.	Sp.c.bh.	0-18 år	19	0	0	0	/	/	0
Aabenraa Kom.	Lille Kolstrup	Sp.c.bh.	0-6 år	/	/	3	0	0	0	0
Svendborg Kom.	Specialbh. Jægermarken	Bh.Spc.grp.	0-7 år	/	/	/	/	/	/	2
				30	3	5	2	4	0	5

Antal skolebørn i Region Syddanmark

Kommune/Region	Institution	Type	Alder	Antal pr. inst.						
				1996	1998	2001	2003	2005	2007	2009
Region Syd.	Fredericiaskolen	Spk.sk.	6-17 år	1	1	0	/	/	/	/
Region Syd.	Strandhøjskolen	Spk.sk.	6-16 år	33	27	29	27	22	23	22
Assens Kom.	Pilehaveskolen	Spk.sk.	6-18 år	2	4	5	3	3	3	1
Billund Kom.	Sdr. Skole - Specialuvc.	Sk.m.spc.kl.	6-17 år	5	4	5	8	7	7	5
Esbjerg Kom.	Præstegårdssk. - Specialuvc.	Sk.m.spc.kl.	6-17 år	23	20	21	10	12	13	17
Esbjerg Kom.	Specialuvc.centret i Ribe	Sk.m.spc.kl.	6-17 år	10	7	15	10	12	10	13
Fredericia Kom.	Alléskolen	Sk.m.spc.kl.	6-16 år	3	3	4	1	2	3	4
Faaborg-Midtfyn Kom.	Nr. Lyndelse Friskole	Sk.m.spc.kl.	6-15 år	3	3	/	/	/	/	/
Haderslev Kom.	Skolen ved Stadion	Spk.sk.	5-17 år	0	2	2	1	2	2	1
Kolding Kom.	Brændkjærskolen	Sk.m.spc.kl.	6-18 år	5	5	8	3	4	4	5
Middelfart Kom.	Skrillingskolen	Spk.sk.	5-18 år	4	4	8	7	8	11	4
Nyborg Kom.	Lindholmskolen	Spk.sk.	6-18 år	3	1	1	0	/	/	/
Odense Kom.	Enghaveskolen	Spk.sk.	6-18 år	18	16	/	/	/	/	/
Odense Kom.	Nørrebjergskolen	Spk.sk.	5-18 år	/	/	20	25	30	27	45
Odense Kom.	Rosengårdskolen	Sk.m.spc.kl.	6-16 år	3	2	4	0	0	0	0
Svendborg Kom.	Byhaveskolen	Spk.sk.	6-18 år	12	15	12	9	8	10	8
Sønderborg Kom.	Förde-Schule	Enkeltint.	1 - 7 kl.	/	/	1	/	/	/	/
Sønderborg Kom.	Humlehøjskolen	Sk.m.spc.kl.	6-16 år	1	1	3	3	/	/	/
Sønderborg Kom.	Kløver-Skolen	Spk.sk.	6-16 år	/	/	/	/	3	0	0
Tønder Kom.	Agerskov skole	Enkeltint.	1 - 7 kl.	/	/	1	/	/	/	/
Tønder Kom.	Bedsted Skole	Sk.m.spc.kl.	5-18 år	0	0	/	/	/	/	/
Tønder Kom.	Møgeltønder Spec.kl.række	Sk.m.spc.kl.		/	/	/	/	/	1	0
Vejle Kom.	Skovagerskolen	Spk.sk.	6-16 år	17	20	19	17	20	22	16
Vejle Kom.	Specuvc.centret i Vejle	Sk.m.spc.kl.	5-17 år	1	0	0	0	0	0	1
Aabenraa Kom.	Fjordskolen	Spk.sk.	0-10 kl.	24	20	25	28	32	39	40
Antal børn per år:				168	155	183	152	165	175	182
Deltagende inst.:				20	20	20	17	16	17	17
Antal skoler der har børn indskrevet:									14	14

"/" angiver at skolen ikke har medvirket i undersøgelsen det år

Brændkjærskolens tal for 2003 og 2005 er blevet nedjusteret. Tallet for 2001 er sandsynligvis også for højt. Der har været usikkerhed om afgrænsningen af fokusgruppen

Kløver-Skolen i Sønderborg hed tidligere Tansbjerg Skole

Hos følgende kommuner i Region Syddanmark har VIKOM ikke kendskab til skoler, der modtager børn fra fokusgruppen:

Nordfyn, Faaborg-Midtfyn, Fanø, Kerteminde, Langeland, Sønderborg, Varde, Vejen, Ærø

VIKOM har fået indrapporteret kendskab til ialt 4 småbørn, der hjemmetrænes i Region Syddanmark.

Anvendte tegn og forkortelser

Bh.Spc.grp	Børnehave med specialgruppe
Enkeltint.	Grundskole med enkeltintegreret elev
Heldagstilb.	Heldagsgruppe m. skolegang
Sk.m.spc.kl.	Grundskole med specialklasser
Spc.bh.	Specialbørnehave
Spc.sk.	Specialskole
/	Institutionen/skole medvirker i opgørelsen det år
BMFUT	Børn med Multiple Funktionsnedsættelser og Uden et Talesprog