

Årsstatistik 2013
Mænd på mandecenter og
mandekrisecenter



Publikationen er udgivet af
Socialstyrelsen
Edisonsvej 18, 1.
5000 Odense C
Tlf: 72 42 37 00
E-mail: Socialstyrelsen@Socialstyrelsen.dk
www.Socialstyrelsen.dk

Forfatter: Lise Barlach og Kirstina Stenager
Tryk: Eurographic Online Aps
1. oplag, 20 stk.
Udgivet december 2014

Download rapporten på www.Socialstyrelsen.dk.

Der kan frit citeres fra rapporten med angivelse af kilde.

Trykt ISBN: 978-87-93277-04-5
Elektronisk ISBN: 978-87-93277-05-2

Indholdsfortegnelse

Indholdsfortegnelse	4
Rapportens opbygning	5
Del I Indledning og sammenfatning	6
Indledning	6
Sammenfatning og overblik	7
Del II Datagrundlag	13
De to spørgeskemaer	13
Datagrundlag	13
Temaanalyse 1: Mændenes beskæftigelse	15
Temaanalyse 2: Partnervold	17
Del IV. Statistisk del	20
Udvikling mænd på mande(krise)center	20
Udvikling henvendelser til mande(krise)centre	30
Litteraturliste	38
Hjemmesider	38
Bilag 1. Metode	39
Dataindsamling	39
Mænd tælles med flere gange	39
Databearbejdning	40
Tabeller i statistikken	40
Signifikans og svarprocent	40
Bilag 2. Beskrivelse af mande(krise)centre	42
Fredericia Krisecenter for mænd	42
Horsens krisecenter for mænd	43
Mandecentrene	43
Bilag 3. Spørgeskemaer	44

Rapportens opbygning

Rapporten er opdelt i fire hoveddele samt bilag:

1. **Del I** består af et kapitel, der indleder rapporten og et kapitel med sammenfatning og nøgletal på området.
2. **Del 2** er en beskrivelse af rapportens datagrundlag.
3. **Del 3** består af temaanalyser: Hvert år sættes der fokus på særlige temaer, der analyseres nøjere. I år er det temaerne mændenes arbejdsmarkedstilknytning samt partnervold.
4. **Del 4** er et statistisk opslagsværk med en række detaljerede statistiske data om mænd på mandecenter og mandekrisecenter. Her præsenteres udviklingen på området fra 2012-2013.
5. **Bilag.** Bilagene til rapporten udgøres af undersøgelsesmetode, beskrivelse af mandecentrene og mandekrisecentrene samt undersøgelsens spørgeskemaer.

God læselyst.

Del I Indledning og sammenfatning

Indledning

Siden 2012 har Socialstyrelsen i samarbejde med landets mandekrisecentre og mandecentre indsamlet oplysninger om de mænd, der har haft ophold på et center, samt om henvendelser til centrene. Centrene betegnes samlet som mande(krise)centre i årsstatistikken.

Mande(krise)centrene er organiseret under Landsforeningen af Mandekrisecentre. Mandekrisecentrene og mandecentrene har ikke samme målgruppe. Mens mandecentrenes målgruppe er mænd, som er i krise efter samlivsophør, har mandekrisecentrene en bredere målgruppe bestående af mænd, som er i midlertidig krise af forskellige årsager herunder samlivsophør. Fælles for Mandecentrene og mandekrisecentrene er, at de yder støtte i form af bl.a. midlertidigt ophold, rådgivningssamtaler, mandegrupper og sociale aktiviteter. Der ydes støtte fra satspuljen til centre med nævnte formål og opgaver. Årsstatistikken for mænd på mandekrisecenter er indtil videre planlagt til at blive udgivet for årene 2012-2014. Siden 1999 har der været udgivet en årsstatistik om kvinder, der har haft ophold på et kvindekrisecenter.

Formål

Den løbende indsamling af viden generelt om mande(krise)centre og deres målgrupper, herunder specifikt om voldsramte mænd på mande(krise)center, kan være med til at kvalificere indsatsen i forhold til mænd i krise og mænd, der er udsat for vold. Statistikken dokumenterer mande(krise)centrenes målgrupper, indsats og udviklingen på området over tid.

Vold mod mænd

Partnervold mod mænd er et aktuelt problem i Danmark. I en undersøgelse fra 2012 skønnes det, at ca. 10.000 mænd med dansk statsborgerskab årligt udsættes for fysisk partnervold¹. I 2005 var antallet ca. 8.000 mænd med dansk statsborgerskab. Der er ikke tale om en signifikant (sikker) stigning i omfanget af fysisk partnervold mod mænd. Det er kun en meget lille gruppe af de voldsramte mænd, der har haft ophold på et mande(krise)center.

Tak til medarbejderne på mande(krise)centre

Medarbejdere på Mandecentrene og Mandekrisecentrene har i en travl hverdag med arbejdet med mændene afsat tid til at interviewe krisecentrets beboere og udfylde spørgeskemaerne i forbindelse med undersøgelsen. De skal derfor have en særlig tak. Medarbejderne på mandecentrene og mandekrisecentrene skal også takkes for det gode samarbejde både med hensyn til udformningen af spørgeskemaer og udarbejdelsen af den endelige rapport. Endeligt skal mændene på mandecentrene og mandekrisecentrene have en stor tak for at udfylde spørgeskemaet i forbindelse med deres ophold.

Undersøgelsen og rapporten er finansieret af Ministeriet for Børn, Ligestilling, Integration og Sociale forhold og er udført af Socialstyrelsen i samarbejde med mande(krise)centre.

¹ Helweg-Larsen K. (2012): *Vold i nære relationer. Omfanget, karakteren og udviklingen samt indsatsen mod partnervold blandt kvinder og mænd – 2010*. Statens Institut for Folkesundhed.

Sammenfatning og overblik

Mændene i undersøgelsen

Der er mulighed for midlertidigt ophold på landets *to mandekrisecentre*: Krisecenter for mænd i Fredericia og Horsens krisecenter for mænd. Derudover eksisterer der *ni mandecentre*, hvoraf der er mulighed for midlertidigt ophold på Mandecentret i henholdsvis Aarhus og København. I år 2013 har i alt 76 mænd haft ophold og er flyttet ud fra et af de fire mande(krise)centre, der tilbyder ophold; Krisecenter for mænd i Fredericia, Horsens krisecenter for mænd, Mandecentret Aarhus og Mandecentret København. I årsstatistikken indgår der dels oplysninger om mænd på mande(krise)center og om henvendelser til mande(krise)centre.

Ophold på mande(krise)center

Der udfyldes et indflytningsskema for mænd med ophold på mande(krise)center. Skemaet har to dele. Dels basisdelen, der udfyldes af mandekrisecentret, den fulde udgave der udfyldes af de mænd, der ønsker at deltage i årsstatistikken. Basisdelen af indflytningsskemaet i 2013, er udfyldt af 56 mænd. Det fulde indflytningsskema er udfyldt for 54 mænd. Årsstatistikken om mænd på mandecentre og mandekrisecentre er således baseret på et begrænset datagrundlag, hvorfor tallene skal tages med et vist forbehold. Den samme mand kan optræde i statistikken flere gange, såfremt han har haft mere end ét ophold på et mande(krise)center i løbet af året.

Henvendelser til mande(krise)centre

I årsstatistikken er der blevet registreret henvendelser til mande(krise)centre. Udover de to mandecentre med opholdsmulighed eksisterer der yderligere otte mandecentre, som tilbyder rådgivning, men ikke ophold, hvoraf syv indgår i opgørelsen over henvendelser². Følgende ni mande(krise)centre har således registreret henvendelser for 2013: Krisecenter for mænd i Fredericia, Horsens krisecenter for mænd og Mandecentret i Aarhus, København, Aalborg, Silkeborg, Nykøbing-Falster, Herning og Esbjerg. Mandecentret i Viborg indgår grundet ressourcemangel på centret ikke i årsstatistikken. Der kan være flere henvendelser fra samme mand. I 2013 har der i alt været 4.151 henvendelser til landets mande(krise)centre. I 88 procent af henvendelserne er det manden selv, der henvender sig. Ved henvendelserne bliver der ofte ydet rådgivning, og det er især skilsmisse/parbrud, der bliver talt om ved henvendelserne. Af nedenstående figur fremgår det, hvilke mande(krise)centre, der indgår i årsstatistikken med henholdsvis ophold og henvendelser.

²Henvendelser til Mandecentret i Odense er blevet besvaret af Mandecentret i København i 2013 grundet manglende ressourcer i Odense.

Figur 1. Oversigt over registrering af ophold og henvendelser på landets mandecentre og mandekrisecentre. 2013.

Mandekrisecentre og mandecentre	Registrering af ophold	Registrering af henvendelser
Krisecenter for mænd i Fredericia*	X	X
Horsens Krisecenter for mænd*	X	X
Mandecentret i Aarhus*	X	X
Mandecentret i København*	X	X
Mandecentret i Aalborg		X
Mandecentret i Silkeborg		X
Mandecentret i Viborg		
Mandecentret i Nykøbing-Falster		X
Mandecentret i Herning		X
Mandecentret i Esbjerg		X

Anm. Mandecentret i København har modtaget og besvaret henvendelserne til det tidligere eksisterende mandecentre i Odense. Henvendelser til mandecentret i Odense indgår dermed i Københavns opgørelse over henvendelser. Henvendelser til Mandecentrene i Esbjerg og Herning er blevet besvaret af Mandecentret i Aarhus, grundet manglende ressourcer i Esbjerg og Herning. Mandecentret i Viborg er et tilbud baseret på frivilligt arbejde. Centret har ikke haft ressourcer til at registrere henvendelser, og henvendelser herfra indgår derfor ikke i Årsstatistikken.

*Der er mulighed for ophold på centret.

Beskæftigelse blandt mænd med ophold på et mande(krise)center

Mænd med ophold på mande(krise)centre er i langt højere grad uden for arbejdsmarkedet end mænd i den samlede befolkning. 38 procent af mændene på mande(krise)centre er ledige, mens dette gælder for fem procent af mænd i den samlede befolkning. 42 procent af mændene på mande(krise)centre er uden for arbejdsmarkedet, mens denne andel er på 18 procent for mænd i den samlede befolkning. Kun 20 procent af mændene på mande(krise)centre er i beskæftigelse, hvorimod 68 procent af mænd i den samlede befolkning er i beskæftigelse.

Partnervold blandt mænd med ophold på et mande(krise)center

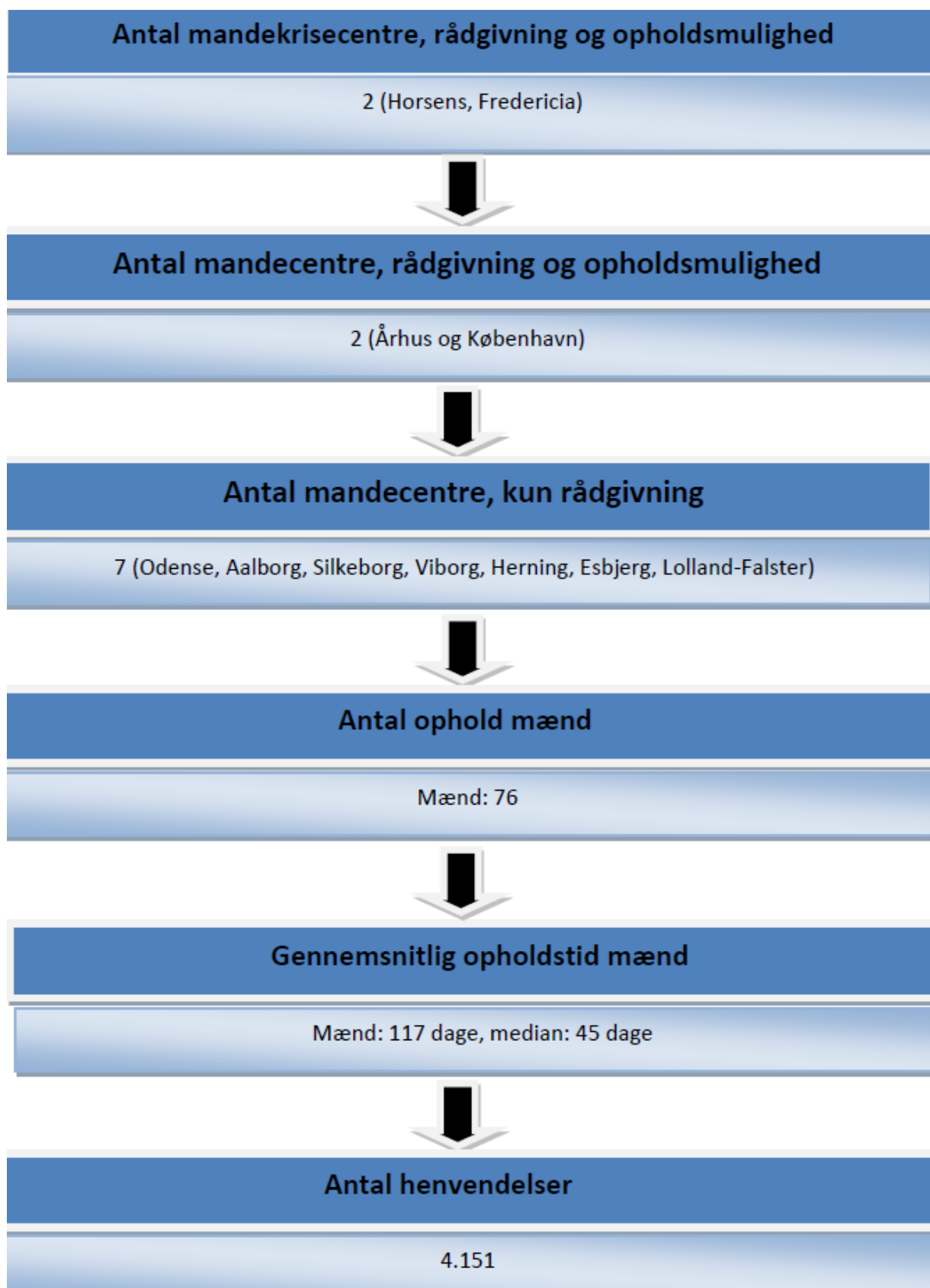
29 procent (15 mænd) på mande(krise)center, er blevet udsat for fysisk vold, skønt de ikke har angivet volden som den væsentligste årsag til opholdet og 20 procent af mændene med ophold på mande(krise)center, i alt ti mænd, har angivet partnerens vold som *væsentlig årsag* til at tage ophold på mande(krise)center. 15 mænd (29 procent) på landets mande(krise)centre angiver således at være blevet udsat for fysisk vold. 34 procent (16 mænd) angiver, at de er blevet udsat for psykisk vold, ni procent (fire mænd) har været udsat for materielle ødelæggelser og 12 procent (mænd) for økonomisk kontrol. Ingen angiver at være blevet udsat for seksuelle overgreb. Det hyppigste er, at udøveren af volden er en tidligere kvindelig partner. Ingen af mændene har udsat deres partner for fysisk vold, mens to procent (1 mand)

angiver at have udsat partneren for henholdsvis psykisk vold, materielle ødelæggelser og økonomisk kontrol.

Overblik over området

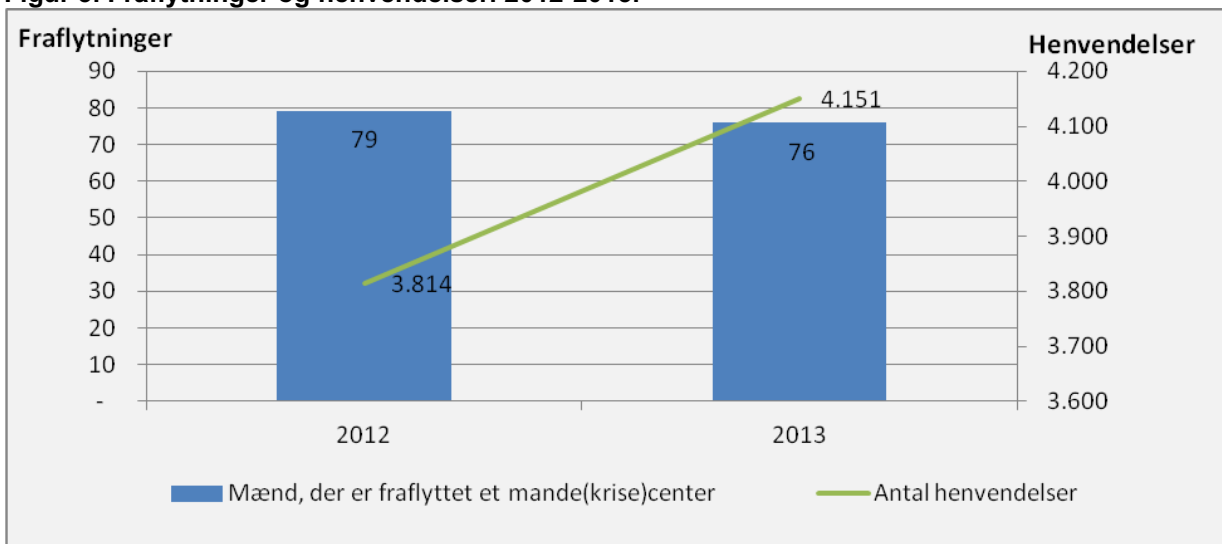
Nedenstående figur 2 giver et overblik over området, mens de efterfølgende grafer viser nøgletallene på området.

Figur 2. Overblik over mandekrisecentre og mandecentre



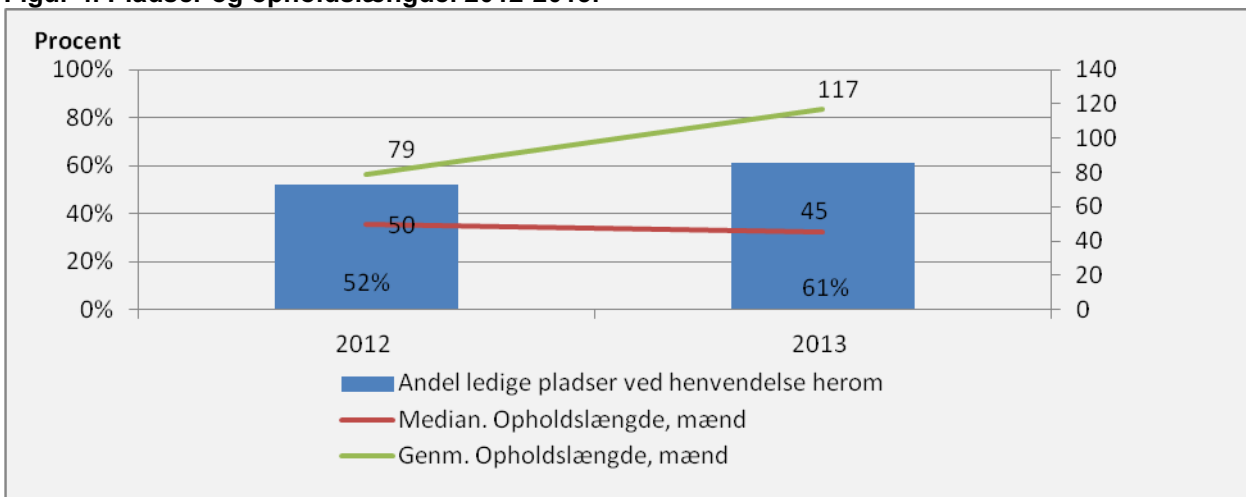
- Antallet af mænd, der har haft ophold på et mandekrisecenter er cirka det samme i 2012 og 2013
- Antallet af henvendelser til mande(krise)centrene er steget fra 2012 til 2013

Figur 3. Fraflytninger og henvendelser. 2012-2013.



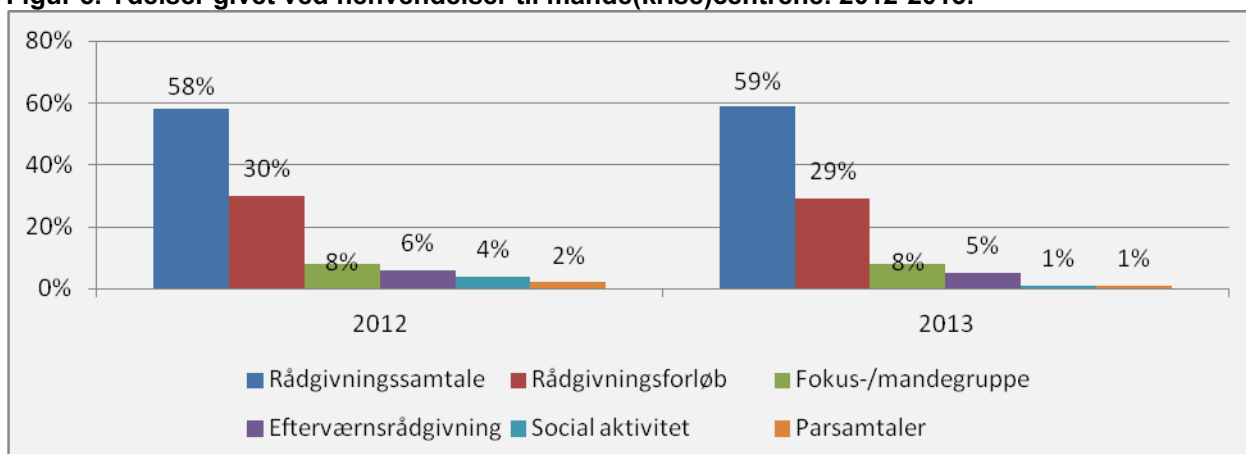
- Andelen af ledige pladser ved henvendelse herom er steget fra 2012 til 2013. Ledige pladser inkluderer også, når der er en ledig plads, men der henvises til en anden løsning.
- Den gennemsnitlige opholdstid er steget fra 2012 til 2013, mens medianen for opholdstid er på cirka samme niveau.

Figur 4. Pladser og opholdslængde. 2012-2013.



- I 2012 og 2013 er det cirka samme andele af henvendelserne, hvor der enten er ydet en *rådgivningssamtale*, et *rådgivningsforløb* eller henvendelsen har drejet sig om *deltagelse i en fokus-/mandegruppe*.
- Andre ydelser, der er blevet givet, er efterværnsrådgivning, social aktivitet og parsamtaler.

Figur 5. Ydelser givet ved henvendelser til mande(krise)centrene. 2012-2013.



Sammenlagt giver procenterne ikke 100 procent, da der har været mulighed for at give flere svar.

Del II Datagrundlag

De to spørgeskemaer

Datamaterialet for Årsstatistik 2013, Mænd på mande(krise)center, er udarbejdet på baggrund af et indflytningsskema og et henvendelseskema. Spørgeskemaerne er udarbejdet i samarbejde mellem Socialstyrelsen og mande(krise)centrene.

1. På indflytningsskemaet indsamles fx oplysninger om mandens alder, beskæftigelse, parforhold, bopæl før mande(krise)centerophold, opholdslængde på mande(krise)center, hvilke former for vold, manden eventuelt har været udsat for, og bopæl efter mande(krise)centerophold.

2. På henvendelseskemaet registreres telefoniske, personlige og skriftlige henvendelser til et mande(krise)center om en mand. Det kan være manden selv eller andre personer, der henvender sig. Forespørgslens årsag registreres, fx om henvendelsen drejer sig om brud med en partner, samvær med børn eller vold i parforholdet. Henvendelseskemaet er med til at belyse, at mande(krise)centrene rådgiver en bredere gruppe af mænd, pårørende og fagfolk end gruppen af mænd, der hvert år har ophold på et mande(krise)center. Henvendelseskemaet udfyldes både for de mænd, der tager ophold på et mande(krise)center, og ved de henvendelser, hvor mændene deltager i fx mandegrupper eller får rådgivning.

Datagrundlag

Antal indflytningsskemaer

76 mænd har haft ophold og er fraflyttet et mande(krise)center i 2013. Heraf er basisdelen af indflytningsskemaet udfyldt for 56 mænd³ og 54 mænd har valgt at udfylde hele indflytningsskemaet⁴. Svarprocenten for udfyldelse af basisdelen af indflytningsskemaet er dermed 74 procent og svarprocenten for at udfylde hele indflytningsskemaet er 71 procent. Der har været en positiv udvikling i svarprocenten fra 2012 til 2013. I praksis har nogle mænd ikke udfyldt samtlige spørgsmål på spørgeskemaet. Det betyder, at der for nogle af spørgsmålene er besvarelser fra færre end 54 mænd.

Antal henvendelseskemaer

På henvendelseskemaet indsamles oplysninger om de personlige, telefoniske eller skriftlige henvendelser, mande(krise)centrene har haft i 2013. Der har været i alt 4.151 henvendelser.

³ Der er 20 mænd, for hvem der ikke er blevet udfyldt et indflytningsskema. Det skyldes fx at manden er nået at flytte, inden der er blevet udfyldt et skema.

⁴ De to mænd, som ikke har ønsket at udfylde hele indflytningsskemaet og deltage i undersøgelsen, indgår kun i årsstatistikken med oplysninger om opholdslængde, navn på mande(krise)center og om de er mænd eller transkønnede.

Figur 6. Oversigt over mænd, der har haft ophold, og mænd, der deltager i årsstatistikken samt antal henvendelser. 2013 og 2012.

Beskrivelse/målgruppe	Antal		Svarprocent		Oplysninger fra
	2013	2012	2013	2012	
Mænd, der har haft ophold	76	79	-	-	Mande(krise)centre
Mænd, for hvem basisdelen af indflytningsskemaet er udfyldt	56	52	74%	66%	Indflytningsskemaet
Mænd, der har udfyldt den fulde del af indflytningsskemaet	54	46	71%	58%	Indflytningsskemaet
Antal henvendelser	4.151	3.814	-	-	Henvendelsesskemaet

Anm. Der skal udfyldes et indflytningsskema for alle mænd på mande(krise)center, men ønsker manden ikke at deltage i undersøgelsen registreres kun opholdslængde, navn på mande(krise)center og om de er mænd eller transkønnede. Antallet af mænd dækker ikke nødvendigvis over antallet af unikke mænd, da der kan være flergangsbrugere iblandt mændene. En streg (-) indikerer, at oplysningen ikke er tilgængelig.

Datagrundlag

Nedenstående figur viser antal mænd med ophold, og antal mænd, hvor basisdelen af indflytningsskemaet er udfyldt, opgjort på de enkelte mande(krise)centre.

Figur 7. Oversigt over antal mænd med ophold, antal udfyldte indflytningsskemaer og svarprocent, opdelt på mande(krise)centre. 2013.

Mande(krise)center	Antal mænd med ophold i 2013	Antal mænd, der har udfyldt den obligatoriske del af årsstatistikken, 2013	Svarprocent, 2013
Mandecentret København	26	16	61%
Mandecentret Aarhus	11	6	54%
Fredericia Krisecenter	25	22	88%
Horsens Krisecenter	14	10	71%
Uoplyst		2	-
I alt	76	56	74%

Anm. Antallet af mænd dækker ikke nødvendigvis over antallet af unikke mænd, da der kan være flergangsbrugere iblandt mændene. En streg (-) indikerer, at oplysningen ikke er tilgængelig.

Del III Temaanalyser

Temaanalyse 1: Mændenes beskæftigelse

Mændene på mande(krise)center er blevet spurgt om deres tilknytning til arbejdsmarkedet. Tallene er opgjort således, at de er direkte sammenlignelige med tal fra Danmarks Statistiks Arbejdskraftundersøgelse (AKU). Tabel 1 viser, hvordan beskæftigelse og ledighed ser ud for de mænd, der i 2013 har haft ophold på et mande(krise)center i forhold til mænd i den samlede befolkning.

Mændene på mande(krise)center er i langt højere grad uden for arbejdsmarkedet end mænd i den samlede befolkning. 38 procent af mændene på mande(krise)center er ledige, mens dette gælder for fem procent af mænd i befolkningen. 42 procent af mændene på mande(krise)center er uden for arbejdsmarkedet, mens denne andel er på 18 procent for mænd i den samlede befolkning. Kun 20 procent af mændene på mande(krise)center er i beskæftigelse, hvorimod 68 procent af mænd i den samlede befolkning er i beskæftigelse.

Mændene på mande(krise)center er dermed i betydelig mindre grad tilknyttet arbejdsmarkedet end mænd i den samlede befolkning. Der skal dog tages forbehold for, at der ikke er taget højde for alder i sammenligningen af mænd på mande(krise)center og mænd i den samlede befolkning, da datagrundlaget fra mande(krise)centre er for begrænset hertil.

Beskæftigede er personer, der har arbejdet mindst en betalt time på interviewtidspunktet, eller som er selvstændige eller medarbejdende familiemedlemmer. Personer, som er midlertidigt fraværende fra arbejdet, fx på grund af ferie, sygdom eller barselsorlov, betragtes som beskæftigede.

Arbejdsløse (i tabellen kaldet for 'ledige') er ifølge Arbejdskraftundersøgelsen (AKU) ubeskæftigede personer, som aktivt har søgt arbejde inden for fire uger forud for interviewtidspunktet, og som kan tiltræde et job inden for to uger efter interviewtidspunktet. Øvrige personer kategoriseres **uden for arbejdsstyrken**.

Tabel 1. Beskæftigede, ledige og uden for arbejdsstyrken opdelt efter mænd på mande(krise)center og mænd i befolkningen. 2013.

	Beskæftigede		Ledige		Uden for arbejdsstyrken		Total (Beskæftigede, ledige, uden for arbejdsstyrken)	
	Mænd på mande(krise)center <i>Andel (antal)</i>	Mænd i befolkningen <i>Andel (antal)</i>	Mænd på mande(krise)center <i>Andel (antal)</i>	Mænd i befolkningen <i>Andel (antal)</i>	Mænd på mande(krise)center <i>Andel (antal)</i>	Mænd i befolkningen <i>Andel (antal)</i>	Mænd på mande(krise)center <i>Andel (antal)</i>	Mænd i befolkningen <i>Andel (antal)</i>
Alle	20% (9)	68% (1.335.000)	38% (17)	5% (90.000)	42% (19)	18% (361.000)	100 % (45)	100% (1.973.000)

Anm. Antallet af mænd på mande(krise)center dækker ikke nødvendigvis over antallet af unikke mænd, da der kan være flergangsbrugere iblandt mændene. Kun mænd i aldersintervallet 18-67 år indgår i opgørelserne for både befolkningstallene og antal mænd på mande(krise)center. Tallene for befolkningen er fra Danmarks Statistik, Arbejdskraftundersøgelsen, (AKU) særkørsel for 2013. De absolutte tal fra Danmarks Statistik er afrundede i hele tusinder, så der kan være forskel på antal i de enkelte kolonner og total af antallene. Beskæftigede er personer, der har arbejdet mindst én betalt time på interviewtidspunktet, eller som er selvstændige eller medarbejdende familiemedlemmer. Personer, som er midlertidigt fraværende fra arbejdet, fx pga. ferie, sygdom eller barselsorlov, betragtes som beskæftigede. Ledige er ubeskæftigede personer, der aktivt har søgt arbejde inden for fire uger forud for interviewtidspunktet, og som kan tiltræde et job inden for to uger efter interviewtidspunktet. Øvrige personer kategoriseres uden for arbejdsstyrken.

Temaanalyse 2: Partnervold

I en undersøgelse fra Statens Institut for Folkesundhed estimeres det, at cirka 10.000 mænd i Danmark i alderen 16-74 årligt udsættes for fysisk partnervold⁵. Vold mod mænd i parforholdet i Danmark er dermed et problem, der omfatter en betydelig gruppe mænd. Der er derfor set nærmere på, om mændene på landets mande(krise)centre er blevet udsat for partnervold. På grund af et begrænset datamateriale har det ikke været muligt at opdele analysen på hvert enkelt mande(krise)center.

Mændene kan have forskellige årsager til at tage ophold på et mande(krise)center. Den hyppigste årsag er brud med partneren, som gælder for 57 procent af mændene. 20 procent af mændene på mande(krise)center har angivet partnerens vold som en væsentlig årsag til at tage på mande(krise)center.

Tabel 2. Mænd opdelt efter væsentligste årsager til at tage ophold på mande(krise)centre. 2012-2013.

Årstal	Brud med partneren	Partnerens vold	Ændret økonomisk situation	Har mistet bolig	Problemer med familien	Udskrevet fra hospital	Havde brug for rådgivning	Andet	I alt
	Andel (antal)	Andel (antal)	Andel (antal)	Andel (antal)	Andel (antal)	Andel (antal)	Andel (antal)	Andel (antal)	(antal)
2013	57% (28)	20% (10)	12% (6)	55% (27)	14% (7)	6% (3)	12% (6)	6% (3)	(49)
2012	59% (27)	9% (4)	17% (8)	67% (31)	20% (9)	9% (4)	28% (13)	9% (4)	(46)

Anm. Antallet af mænd dækker ikke nødvendigvis over antallet af unikke mænd, da der kan være flergangsbrugere iblandt mændene. Der var mulighed for at sætte flere kryds, så andelene og antallet af mænd giver ikke 100 procent.

Nogle mænd på mande(krise)center er blevet udsat for fysisk vold, skønt de ikke har angivet volden som den væsentligste årsag til opholdet, se tabel 3. 29 procent af mændene på landets mande(krise)centre angiver at være blevet udsat for fysisk vold. 34 procent er blevet udsat for psykisk vold. Psykisk vold defineres som fx 'at blive degraderet og ydmyget, kontrolleret og domineret, at skulle ændre opførsel, når (eks)partneren er hjemme, at blive isoleret, at modtage trusler om ikke at se børnene, samt at (eks)partneren sætter splid mellem manden og familie og/eller venner. Ubehagelige sms'er og mails samt stalking betragtes også som psykisk vold. Derimod er ingen af mændene blevet udsat for seksuelle overgreb af deres partner. Ni procent er blevet udsat for materielle ødelæggelser, hvilket vil sige at nogle personlige ejendele

⁵ Plauborg & Helweg (2012): *Partnervold mod mænd i Danmark*. Statens Institut for Folkesundhedsvidenskab.

med overlæg ødelægges af partneren. Endelig er 12 procent blevet udsat for økonomisk kontrol.

Tabel 3. Mænd opdelt efter voldsformer i mandens seneste forhold. 2012-2013.

Årstal	Fysisk vold		Psykisk vold		Seksuelle overgreb		Materielle ødelæggelser		Økonomisk kontrol	
	Ja	I alt	Ja	I alt	Ja	I alt	Ja	I alt	Ja	I alt
2013	29% (15)	100% (52)	34% (16)	100% (47)	0% (0)	100% (45)	9% (4)	100% (43)	12% (5)	100% (42)
2012	22% (10)	100% (44)	41% (18)	100% (43)	0% (0)	100% (43)	7% (16)	100% (43)	16% (7)	100% (43)

Anm. Antallet af mænd dækker ikke nødvendigvis over antallet af unikke mænd, da der kan være flergangsbrugere iblandt mændene.

Mændene er blevet spurgt om, hvem der udsatte dem for volden. I denne sammenhæng omfatter volden alle ovennævnte voldsformer, det vil sige fysisk, psykisk, seksuel, materiel og økonomisk. Det hyppigste er, at udøveren af volden er en nuværende eller tidligere kvindelig partner. Enkelte mænd er også blevet udsat for vold af 'andre' på vegne af den kvindelige partner. En enkelt mand oplyser at være blevet udsat for vold af en tidligere mandlig partner, mens en enkelt mand er blevet udsat for vold af familiemedlem/slægtninge. Der er tale om et meget spinkelt datagrundlag, og tallene skal derfor tages med store forbehold.

Tabel 4. Mænd på mande(krise)centre opdelt efter hvem, der har udsat dem for vold inden for de sidste 12 måneder. 2013.

Udøver af volden	Har udsat mig for vold	Har ikke udsat mig for vold	I alt
	<i>antal</i>	<i>antal</i>	<i>antal</i>
Tidligere kvindelige partner	11	1	12
Familiemedlem/slægtning	1	2	3
'Andre' på vegne af kvindelig (eks)partner	3	0	3
Nuværende kvindelige partner	7	3	10
Tidligere mandlig partner	1	0	1
Nuværende mandlig partner	0	0	0
'Andre' på vegne af mandlig (eks)partner	0	0	0

Anm. Antallet af mænd dækker ikke nødvendigvis over antallet af unikke mænd, da der kan være flergangsbrugere iblandt mændene. Mænd, som spørgsmålet ikke er relevant for, er ikke medtaget. Grundet det spinkle datagrundlag er der ikke procentsatser i tabellen.

Mændene på mande(krise)centre er også blevet spurgt, om de selv har udsat deres partner for vold. Ingen har udsat deres partner for fysisk vold, mens to procent (en mand) angiver at have udsat deres partner for henholdsvis psykisk vold, materielle ødelæggelser og økonomisk kontrol. Ingen af mændene angiver at have udsat deres partner for seksuelle overgreb.

Tabel 5. Mænd på mande(krise)centre opdelt efter om de har udsat deres (eks)partner for vold indenfor de sidste 12 måneder. 2012-2013.

Årstal	Fysisk vold		Psykisk vold		Seksuelle overgreb		Materielle ødelæggelser		Økonomisk kontrol	
	Ja	I alt	Ja	I alt	Ja	I alt	Ja	I alt	Ja	I alt
2013	0% (0)	100% (50)	2% (1)	100% (48)	0% (0)	100% (49)	2% (1)	100% (49)	2% (1)	100% (44)
2012	7% (2)	100% (31)	10% (3)	100% (31)	0% (0)	100% (31)	3% (1)	100% (31)	7% (2)	100% (31)

Anm. Antallet af mænd dækker ikke nødvendigvis over antallet af unikke mænd, da der kan være flergangsbrugere iblandt mændene.

Opsummering

29 procent (15 mænd) på mande(krise)center, er blevet udsat for fysisk vold, skønt de ikke har angivet volden som den væsentligste årsag til opholdet. 20 procent af mændene med ophold på mande(krise)center har angivet partnerens vold som *væsentlig årsag* til at tage ophold på mande(krise)center (i alt ti mænd). 34 procent (16 mænd) angiver, at de er blevet udsat for psykisk vold, ni procent (fire mænd) har været udsat for materielle ødelæggelser og 12 procent (fem mænd) for økonomisk kontrol. Ingen angiver at være blevet udsat for seksuelle overgreb. Det hyppigste er, at udøveren af volden er en tidligere kvindelig partner. Ingen af mændene har udsat deres partner for fysisk vold, mens to procent (en mand) angiver at have udsat partneren for henholdsvis psykisk vold, materielle ødelæggelser og økonomisk kontrol.

Del IV. Statistisk del

Udvikling mænd på mande(krise)center

Dette kapitel er et opslagsværk, hvor man kan se omfang, baggrund og karakteristika for mænd på mande(krise)centre for 2013. Under tabellerne står eventuelle anmærkninger og kommentarer. I Tabel 6 nedenfor indgår det samlede antal mænd, der deltager i undersøgelsen, og som har haft ophold på mande(krise)centre i 2013.

Tabel 6. Antal mænd, der ikke ønsker at deltage og mænd, der deltager i undersøgelsen. 2012-2013.

Årstal	Ønsker ikke at deltage	Deltager i undersøgelsen	I alt
	<i>Andel (antal)</i>	<i>Andel (antal)</i>	<i>Andel (antal)</i>
2013	4% (2)	96 % (54)	100% (56)
2012	12% (6)	88% (46)	100% (52)

Anm. Antallet af mænd dækker ikke nødvendigvis over antallet af unikke mænd, da der kan være flergangsbrugere iblandt mændene.

Tabel 7. Mænd opdelt efter alder. 2012-2013.

Årstal	18-29 år	30-39 år	40-49 år	50-59 år	60 år og derover	I alt
	<i>Andel (antal)</i>	<i>Andel (antal)</i>	<i>Andel (antal)</i>	<i>Andel (antal)</i>	<i>Andel (antal)</i>	<i>Andel (antal)</i>
2013	23% (12)	25% (13)	30% (16)	15% (8)	8% (4)	100% (53)
2012	9% (4)	34% (16)	32% (15)	21% (10)	4% (2)	100% (47)

Anm. Antallet af mænd dækker ikke nødvendigvis over antallet af unikke mænd, da der kan være flergangsbrugere iblandt mændene. En enkelt mand blandt de, der ikke har ønsket at deltage i årsstatistikken, har valgt at oplyse sin alder.

Tabel 8. Mænd på mande(krise)center opdelt efter køn. 2012-2013.

Årstal	Mand	Transkvinde	Transmand	Andet	I alt
	<i>Andel (antal)</i>	<i>Andel (antal)</i>	<i>Andel (antal)</i>	<i>Andel (antal)</i>	<i>Andel (antal)</i>
2013	98% (48)	0% (0)	0% (0)	2% (1)	100% (49)
2012	100% (47)	0% (0)	0% (0)	0% (0)	100% (47)

Anm. Antallet af mænd dækker ikke nødvendigvis over antallet af unikke mænd, da der kan være flergangsbrugere iblandt mændene. Transkvinde er en mand, der skifter køn til en kvinde. Transmand er en kvinde, der skifter køn til en mand. Kategorien 'andet' er ikke nærmere defineret.

Tabel 9. Mænd på mande(krise)center med fraflytning i 2013 opdelt efter mande(krise)center. 2012-2013.

Årstal	Fredericia Krisecenter	Horsens krisecenter	Mandecentret i Aarhus	Mandecentret i København	I alt
	<i>Andel (antal)</i>	<i>Andel (antal)</i>	<i>Andel (antal)</i>	<i>Andel (antal)</i>	<i>Andel (antal)</i>
2013	41% (22)	19% (10)	11% (6)	30% (16)	100% (54)
2012	30% (13)	25% (11)	27% (12)	18% (8)	100% (44)

Anm. Antallet af mænd dækker ikke nødvendigvis over antallet af unikke mænd, da der kan være flergangsbrugere iblandt mændene.

Tabel 10. Mænd opdelt efter køn på seneste partner. 2012-2013.

Årstal	Kvinde	Trans-kvinde	Mand	Trans-mand	Har ikke haft en partner	Ønsker ikke at oplyse	I alt
	<i>Andel (antal)</i>	<i>Andel (antal)</i>	<i>Andel (antal)</i>	<i>Andel (antal)</i>	<i>Andel (antal)</i>	<i>Andel (antal)</i>	<i>Andel (antal)</i>
2013	96% (49)	0% (0)	0% (0)	0% (0)	2% (1)	2% (1)	100% (51)
2012	100% (47)	0% (0)	0% (0)	0% (0)	0% (0)	0% (0)	100% (47)

Anm. Antallet af mænd dækker ikke nødvendigvis over antallet af unikke mænd, da der kan være flergangsbrugere iblandt mændene. Transkvinde er en mand, der skifter køn til en kvinde. Transmand er en kvinde, der skifter køn til en mand.

Tabel 11. Mænd opdelt efter mandens boform inden mande(krise)centerophold. 2012-2013.

Årstal	I egen bolig uden en partner	I egen bolig sammen med en partner	I partnerens bolig sammen med partneren	I fælles bolig sammen med partneren	Hos familie	Hos venner	På et andet mande(krise)center	Andet	I alt
	<i>Andel (antal)</i>	<i>Andel (antal)</i>	<i>Andel (antal)</i>	<i>Andel (antal)</i>	<i>Andel (antal)</i>	<i>Andel (antal)</i>	<i>Andel (antal)</i>	<i>Andel (antal)</i>	<i>Andel (antal)</i>
2013	6% (3)	19% (10)	28% (15)	13% (7)	9% (5)	13% (7)	2% (1)	9% (5)	100% (53)
2012	13% (6)	22% (10)	17% (8)	13% (6)	7% (3)	13% (6)	2% (1)	13% (6)	100% (46)

Anm. Antallet af mænd dækker ikke nødvendigvis over antallet af unikke mænd, da der kan være flergangsbrugere iblandt mændene.

Tabel 12. Mænd opdelt efter *højest fuldførte uddannelse* inden ophold på mande(krise)center. 2012-2013.

Årstal	Grundskole	Almen gymnasial uddannelse	Erhvervgymnasial uddannelse	Erhvervsfaglig uddannelse	Kort videregående uddannelse	Mellemlang videregående uddannelse	Bachelor	Lang videregående uddannelse	Forskeruddannelse (Ph.d.)	I alt
	<i>Andel (antal)</i>	<i>Andel (antal)</i>	<i>Andel (antal)</i>	<i>Andel (antal)</i>	<i>Andel (antal)</i>	<i>Andel (antal)</i>	<i>Andel (antal)</i>	<i>Andel (antal)</i>	<i>Andel (antal)</i>	<i>Andel (antal)</i>
2013	39% (17)	7% (3)	14% (6)	30% (13)	5% (2)	0% (0)	2% (1)	5% (2)	0% (0)	100% (44)
2012	48% (20)	0% (0)	7% (3)	26% (11)	5% (2)	2% (1)	10% (4)	2% (1)	0% (0)	100% (42)

Anm. Antallet af mænd dækker ikke nødvendigvis over antallet af unikke mænd, da der kan være flergangsbrugere iblandt mændene.

Tabel 13. Mænd opdelt efter, om manden er *født i Danmark*. 2012-2013.

Årstal	Ja	Nej	I alt
	<i>Andel (antal)</i>	<i>Andel (antal)</i>	<i>Andel (antal)</i>
2013	61% (31)	39% (20)	100% (51)
2012	80% (37)	20% (9)	100% (46)

Anm. Antallet af mænd dækker ikke nødvendigvis over antallet af unikke mænd, da der kan være flergangsbrugere iblandt mændene. 2013: De 39 procent, der ikke er født i Danmark oplyser at være født i hhv. Afghanistan, Indien, Irak, Libanon, Marokko, Mauritius, Pakistan, Polen, Somalia, Syrien, Thailand, Tunesien, Tyrkiet og Vietnam. 2012: De 20 procent, der ikke er født i Danmark, opgiver at være født i hhv. Afghanistan, Irak, Syrien, Somalia, Grønland og Mexico.

Tabel 14. Mænd opdelt efter *dansk statsborgerskab*. 2012-2013.

Årstal	Ja	Nej	I alt
	<i>Andel (antal)</i>	<i>Andel (antal)</i>	<i>Andel (antal)</i>
2013	78% (38)	22% (11)	100% (49)
2012	91% (42)	9% (4)	100% (46)

Anm. Antallet af mænd dækker ikke nødvendigvis over antallet af unikke mænd, da der kan være flergangsbrugere iblandt mændene.

Table 15. Mænd opdelt efter opholdsstatus. Kun blandt mænd, der ikke er danske statsborgere. 2012.

Årstal	EU-/EØS- statsborger	Statsborger i et andet land	Familie-sammenført	Flygtning	Asylansøger	Permanent opholdstilladelse	Midlertidig opholdstilladelse	Processuelt ophold	Ved ikke	I alt
	<i>Andel (antal)</i>	<i>Andel (antal)</i>	<i>Andel (antal)</i>	<i>Andel (antal)</i>	<i>Andel (antal)</i>	<i>Andel (antal)</i>	<i>Andel (antal)</i>	<i>Andel (antal)</i>	<i>Andel (antal)</i>	<i>Andel (antal)</i>
2012	20% (1)	0% (0)	0% (0)	20% (1)	0% (0)	20% (1)	20% (1)	0% (0)	20% (1)	100% (5)

Anm. Antallet af mænd dækker ikke nødvendigvis over antallet af unikke mænd, da der kan være flegangsbrugere iblandt mændene. Spørgsmålet er ikke stillet i 2013.

Table 16. Mænd opdelt efter antal børn. 2012-2013.

Årstal	0 børn	1 barn	2 børn	3 eller flere børn	I alt
	<i>Andel (antal)</i>	<i>Andel (antal)</i>	<i>Andel (antal)</i>	<i>Andel (antal)</i>	<i>Andel (antal)</i>
2013	38% (18)	27% (13)	23% (11)	13% (6)	100% (48)
2012	17% (6)	31% (11)	26% (9)	26% (9)	100% (35)

Anm. Antallet af mænd dækker ikke nødvendigvis over antallet af unikke mænd, da der kan være flegangsbrugere iblandt mændene.

Table 17. Mænd opdelt efter om manden har biologiske-/adoptivbørn boende sammen med sig på mande(krise)center. 2012-2013.

Årstal	Ja	Nej	I alt
	<i>Andel (antal)</i>	<i>Andel (antal)</i>	<i>Andel (antal)</i>
2013	11% (5)	89% (39)	100% (44)
2012	21% (8)	80% (31)	100% (39)

Anm. Antallet af mænd dækker ikke nødvendigvis over antallet af unikke mænd, da der kan være flegangsbrugere iblandt mændene.

Tabel 18. Mænd opdelt efter antal børn (biologisk/adoptiv), som bor sammen med manden på mande(krise)center. Omfatter kun mænd som har børn boende på mande(krise)centret. 2012-2013.

Årstal	1 barn	2 børn eller flere	I alt
	<i>Andel (antal)</i>	<i>Andel (antal)</i>	<i>Andel (antal)</i>
2013	50% (2)	50% (2)	100% (4)
2012	100% (8)	0% (0)	100% (8)

Anm. Antallet af mænd dækker ikke nødvendigvis over antallet af unikke mænd, da der kan være flergangsbrugere iblandt mændene.

Tabel 19. Mænd opdelt efter om manden har biologiske-/adoptivbørn, som han har samvær med, men ikke bor sammen med manden på mande(krise)centret. 2012-2013.

Årstal	Ja	Nej	Uafklaret	I alt
	<i>Andel (antal)</i>	<i>Andel (antal)</i>	<i>Andel (antal)</i>	<i>Andel (antal)</i>
2013	33% (15)	57% (26)	11% (5)	100% (46)
2012	55% (21)	45% (17)	-	100% (38)

Anm. Antallet af mænd dækker ikke nødvendigvis over antallet af unikke mænd, da der kan være flergangsbrugere iblandt mændene.

Tabel 20. Mænd opdelt efter antal børn (biologisk/adoptiv) som manden har samvær med, men ikke bor sammen med manden på mande(krise)centret. 2012-2013.

Årstal	1 barn	2 børn	3 børn eller flere	I alt
	<i>Andel (antal)</i>	<i>Andel (antal)</i>	<i>Andel (antal)</i>	<i>Andel (antal)</i>
2013	53% (8)	33% (5)	13% (2)	100% (15)
2012	35% (7)	35% (7)	30% (6)	100% (20)

Anm. Antallet af mænd dækker ikke nødvendigvis over antallet af unikke mænd, da der kan være flergangsbrugere iblandt mændene.

Tabel 21. Mænd opdelt efter væsentligste årsager til at søge på mande(krise)centret. 2012-2013.

Årstal	Brud med partneren	Partnerens vold*	Ændret økonomisk situation	Har mistet bolig	Problemer med familien	Udskrevet fra hospital	Havde brug for rådgivning	Andet	I alt
	<i>Andel (antal)</i>	<i>Andel (antal)</i>	<i>Andel (antal)</i>	<i>Andel (antal)</i>	<i>Andel (antal)</i>	<i>Andel (antal)</i>	<i>Andel (antal)</i>	<i>Andel (antal)</i>	<i>(antal)</i>
2013	57% (28)	20% (10)	12% (6)	55% (27)	14% (7)	6% (3)	12% (6)	6% (3)	(49)
2012	59% (27)	9% (4)	17% (8)	67% (31)	20% (9)	9% (4)	28% (13)	9% (4)	(46)

Anm. Antallet af mænd dækker ikke nødvendigvis over antallet af unikke mænd, da der kan være flergangsbrugere iblandt mændene. Der var mulighed for at sætte flere kryds, så andelen af mænd giver ikke 100 procent.

Tabel 22. Mænd opdelt efter voldsformer i mandens seneste forhold. 2012-2013.

Årstal	Fysisk vold		Psykisk vold		Seksuelle overgreb		Materielle ødelæggelser		Økonomisk kontrol	
	Ja <i>Andel</i> <i>(antal)</i>	I alt <i>Andel</i> <i>(antal)</i>	Ja <i>Andel</i> <i>(antal)</i>	I alt <i>Andel</i> <i>(antal)</i>	Ja <i>Andel</i> <i>(antal)</i>	I alt <i>Andel</i> <i>(antal)</i>	Ja <i>Andel</i> <i>(antal)</i>	I alt <i>Andel</i> <i>(antal)</i>	Ja <i>Andel</i> <i>(antal)</i>	I alt <i>Andel</i> <i>(antal)</i>
2013	29% (15)	100% (52)	34% (16)	100% (47)	0% (0)	100% (45)	9% (4)	100% (43)	12% (5)	100% (42)
2012	22% (10)	100% (44)	41% (18)	100% (43)	0% (0)	100% (43)	0% (0)	100% (43)	16% (7)	100% (43)

Anm. Antallet af mænd dækker ikke nødvendigvis over antallet af unikke mænd, da der kan være flergangsbrugere iblandt mændene.

Tabel 23. Mænd opdelt efter hvilke tilbud manden har benyttet sig af på mande(krise)centret. 2012-2013.

Årstal	Rådgivningssamtale	Bisidderordning ved sager i det offentlige	Sociale aktiviteter med de andre beboere	Juridisk bistand	Individuelt coachingforløb	Hjælp til at kontakte kommunen	Fokusgrupper	Parsamtaler	Hjælp med børneudveksling i forbindelse med samværsager	Sociale aktiviteter med børn	Efterværn	Andet	I alt
	<i>Andel</i> <i>(antal)</i>	<i>Andel</i> <i>(antal)</i>	<i>Andel</i> <i>(antal)</i>	<i>Andel</i> <i>(antal)</i>	<i>Andel</i> <i>(antal)</i>	<i>Andel</i> <i>(antal)</i>	<i>Andel</i> <i>(antal)</i>	<i>Andel</i> <i>(antal)</i>	<i>Andel</i> <i>(antal)</i>	<i>Andel</i> <i>(antal)</i>	<i>Andel</i> <i>(antal)</i>	<i>Andel</i> <i>(antal)</i>	<i>(antal)</i>
2013	96% (46)	13% (6)	27% (13)	17% (8)	15% (7)	42% (20)	2% (1)	0% (0)	4% (2)	6% (3)	6% (3)	85% (4)	(48)
2012	93% (38)	15% (6)	37% (15)	12% (5)	7% (3)	29% (12)	7% (3)	2% (1)	2% (1)	7% (3)	10% (4)	5% (2)	(41)

Anm. Antallet af mænd dækker ikke nødvendigvis over antallet af unikke mænd, da der kan være flergangsbrugere iblandt mændene. Der er mulighed for at sætte flere kryds, så andelen giver ikke 100 procent.

Tabel 24. Gennemsnitlig opholdstid opdelt på mande(krise)center, opgjort i antal dage. 2012-2013.

Årstal	Fredericia Krisecenter	Horsens krisecenter	Mandecentret i Aarhus	Mandecentret i København	Alle
	Gennemsnit (min, max)	Gennemsnit (min, max)	Gennemsnit (min, max)	Gennemsnit (min, max)	Gennemsnit (min, max)
2013	72 dage (2, 266)	62 dage (1, 343)	150 dage (25, 487)	201 dage (0, 515)	117 dage (0, 515)
2012	61 dage (0, 189)	27 dage (1, 80)	64 dage (20, 205)	185 dage (37, 429)	79 dage (0, 429)

Tabel 25. Median for opholdstid opdelt på mande(krise)center, opgjort i antal dage. 2012-2013.

Årstal	Fredericia Krisecenter	Horsens krisecenter	Mandecentret i Aarhus	Mandecentret i København	Alle
	Median	Median	Median	Median	Median
2013	30 dage	8 dage	94 dage	153 dage	45 dage
2012	38 dage	12 dage	49 dage	96 dage	50 dage

Anm. Mediantallet angiver middeltendensen i opholdslængden for den gennemsnitlige mand for hvert mande(krise)center.

Tabel 26. Mænd opdelt efter antal døgn på mande(krise)center. 2012-2013.

Årstal	1 døgn	2-6 døgn	7-30 døgn	31-90 døgn	91-180 døgn	181-365 døgn	Over 1 år	I alt
	<i>Andel (antal)</i>	<i>Andel (antal)</i>	<i>Andel (antal)</i>	<i>Andel (antal)</i>	<i>Andel (antal)</i>	<i>Andel (antal)</i>	<i>Andel (antal)</i>	<i>Andel (antal)</i>
2013	2% (1)	12% (6)	25% (12)	22% (11)	12% (6)	16% (8)	10% (5)	100% (49)
2012	2% (2)	7% (3)	17% (7)	46% (19)	10% (4)	8% (4)	5% (2)	100% (41)

Anm. Antallet af mænd dækker ikke nødvendigvis over antallet af unikke mænd, da der kan være flergangsbrugere iblandt mændene. I denne opgørelse indgår også mænd, der ikke har ønsket at deltage i hele undersøgelsen.

Tabel 27. Mænd opdelt efter, hvor manden flytter hen efter mande(krise)centeropholdet. 2012-2013.

Årstal	Tilbage til partneren	Til tidligere bolig, men partneren er flyttet	Til tidligere bolig, hvor manden også boede før som enlig	Til egen ny bolig	Til andet mande-(krise)center	Til familie	Til venner	Andet	Ved ikke	I alt
	<i>Andel (antal)</i>	<i>Andel (antal)</i>	<i>Andel (antal)</i>	<i>Andel (antal)</i>	<i>Andel (antal)</i>	<i>Andel (antal)</i>	<i>Andel (antal)</i>	<i>Andel (antal)</i>	<i>Andel (antal)</i>	<i>Andel (antal)</i>
2013	6% (3)	0% (0)	0% (0)	45% (21)	2% (1)	4% (2)	4% (2)	30% (14)	6% (3)	100% (47)
2012	7% (3)	0% (0)	0% (0)	67% (29)	0% (0)	2% (1)	2% (1)	9% (4)	10% (5)	100% (43)

Anm. Antallet af mænd dækker ikke nødvendigvis over antallet af unikke mænd, da der kan være flergangsbrugere iblandt mændene. 2013: 'Andet' omfatter bortvist, herberg, ny partner, værelse hos ven og ny by.

Tabel 28. Mænd opdelt efter, om manden flytter til en anden bopælskommune end kommunen før mande(krise)centeropholdet. 2012-2013.

Årstal	Ja	Nej	Ved ikke	I alt
	<i>Andel (antal)</i>	<i>Andel (antal)</i>	<i>Andel (antal)</i>	<i>Andel (antal)</i>
2013	11% (5)	71% (32)	18% (8)	100% (45)
2012	20% (8)	66% (27)	15% (6)	100% (41)

Anm. Antallet af mænd dækker ikke nødvendigvis over antallet af unikke mænd, da der kan være flergangsbrugere iblandt mændene.

Udvikling henvendelser til mande(krise)centre

På krisecenter for mænd i Fredericia, Horsens krisecenter for mænd og Mandecentret i henholdsvis Aarhus og København er der mulighed for at bo midlertidigt, og disse mande(krise)centre tilbyder desuden ambulante rådgivning. Mandecentrene i henholdsvis Aalborg, Silkeborg, Viborg⁶, Herning, Esbjerg og Lolland-Falster tilbyder ambulante rådgivning. Dvs. at her eksisterer muligheden for midlertidig bopæl ikke⁷. En væsentlig del af Mande(krise)centrenes tilbud består således af ambulante rådgivning til mænd.

En henvendelse defineres som *rådgivning* af en person, som henvender sig til mande(krise)centret om problemstillinger vedrørende en *konkret* mand. Dvs. at det registreres som en henvendelse hver gang fx en sagsbehandler kontakter et mande(krise)center vedr. en konkret mand. Hver gang en mand henvender sig, registreres det ligeledes som en henvendelse. Der kan dermed være flere henvendelser vedrørende den samme mand.

⁶ Indgår ikke i årsstatistikken 2013 grundet manglende ressourcer.

⁷ <http://mandecentret.dk/>

Tabel 29. Antal henvendelser fordelt på mande(krise)centrene. 2012-2013.

Årstal	Krisecenter for mænd i Fredericia	Horsens krisecenter for mænd	Mandecentret i Aarhus	Mandecentret i København	Mandecentret i Aalborg	Mandecentret i Viborg	Mandecentret på Lolland-Falster	Mandecentret i Silkeborg	Mandecentret i Herning	Mandecentret i Esbjerg	Total
	<i>Andel (antal)</i>	<i>Andel (antal)</i>	<i>Andel (antal)</i>	<i>Andel (antal)</i>	<i>Andel (antal)</i>	<i>Andel (antal)</i>	<i>Andel (antal)</i>	<i>Andel (antal)</i>	<i>Andel (antal)</i>	<i>Andel (antal)</i>	<i>Andel (antal)</i>
2013	2% (78)	10% (385)	49% (1.988)	36% (1.450)	3% (130)	-	0% (1)	1% (22)	0% (5)	0% (10)	100% (4.069)
2012	2% (82)	6% (237)	60% (2.287)	24% (926)	5% (185)	1% (33)	1% (20)	1% (33)	-	-	100% (3.803)

Anm. Der kan være flere henvendelser vedrørende den samme mand. Antallet af henvendelser dækker derfor ikke nødvendigvis over antal unikke mænd. En strek (-) indikerer, at der ikke er registreret oplysninger for det pågældende mandecenter.

Tabel 30. Antal henvendelser fordelt på, hvem der henvender sig. 2012-2013.

Årstal	Manden i krise	Familie-medlem	Veninde/ven	Social bagvagt/døgnvagt/sagsbehandler	Kollega/Arbejdsgiver/tillidsrepræsentant	Psykiatrisk afdeling	Andet mande-(krise)center	Politi	Sygehus/skadestue	Andre	Total
	<i>Andel (antal)</i>	<i>Andel (antal)</i>	<i>Andel (antal)</i>	<i>Andel (antal)</i>	<i>Andel (antal)</i>	<i>Andel (antal)</i>	<i>Andel (antal)</i>	<i>Andel (antal)</i>	<i>Andel (antal)</i>	<i>Andel (antal)</i>	<i>Andel (antal)</i>
2013	88% (3.609)	3% (110)	2% (77)	4% (157)	1% (43)	0% (16)	0% (18)	0% (7)	0% (13)	-	4.069
2012	84% (3.111)	4% (163)	2% (84)	2% (56)	2% (69)	1% (31)	1% (31)	0% (5)	0% (6)	5% (197)	3.682

Anm. Der kan være flere henvendelser vedrørende den samme mand. Antallet af henvendelser dækker derfor ikke nødvendigvis over antal unikke mænd. Tallene giver ikke 100 procent, da der for nogle af mændene har været flere personer, som har henvendt sig sammen vedrørende manden. Datagrundlaget er ikke tilstrækkeligt til opdeling på de enkelte centre.

Tabel 31. Antal henvendelser fordelt på henvendelsesform. 2012-2013.

Årstal	Telefonisk	Personligt	Skriftligt	Total
	<i>Andel (antal)</i>	<i>Andel (antal)</i>	<i>Andel (antal)</i>	<i>Andel (antal)</i>
2013	48% (1.997)	37% (1.526)	15% (610)	100% (4.133)
2012	42% (1.591)	43% (1.622)	15% (585)	100% (3.798)

Anm. Der kan være flere henvendelser vedrørende den samme mand. Antallet af henvendelser dækker derfor ikke nødvendigvis over antal unikke mænd. Datagrundlaget er ikke tilstrækkeligt til opdeling på de enkelte centre.

Tabel 32. Antal henvendelser fordelt på kønnet på mandens seneste partner. 2012-2013.

Årstal	Kvinde	Transkvinde (male to female)	Mand	Transmand (female to male)	Ønsker ikke at oplyse	Total
	<i>Andel (antal)</i>	<i>Andel (antal)</i>	<i>Andel (antal)</i>	<i>Andel (antal)</i>	<i>Andel (antal)</i>	<i>Andel (antal)</i>
2013	97% (3.859)	0% (3)	1% (25)	0% (0)	3% (104)	100% (3.991)
2012	96% (3.527)	0% (1)	1% (28)	0% (0)	3% (126)	100% (3.682)

Anm. Der kan være flere henvendelser vedrørende den samme mand. Antallet af henvendelser dækker derfor ikke nødvendigvis over antal unikke mænd. Datagrundlaget er ikke tilstrækkeligt til opdeling på de enkelte centre. Transkvinde er en mand, der skifter køn til en kvinde. Transmand er en kvinde, der skifter køn til en mand.

Tabel 33. Antal henvendelser fordelt på emner, der blev talt om ved henvendelsen. 2012-2013.

Emner, der blev talt om ved henvendelsen	2013	2012
	<i>Andel (antal)</i>	<i>Andel (antal)</i>
Skilsmisse/parbrud	64% (2.607)	58% (2.187)
Samvær med børn	40% (1.636)	45% (1.673)
Sorg og smerte over brud	38% (1.543)	29% (1.096)
Mistet bolig	13% (541)	21% (778)
Statsforvaltningen, forældreansvarsloven	17% (703)	20% (762)
Økonomi	12% (507)	19% (697)
Andet	13% (527)	13% (484)
Psykisk voldelig ekspartner	9% (387)	11% (402)
Fysisk voldelig ekspartner	4% (159)	5% (187)
Psykisk sygdom	6% (255)	-
Fysisk sygdom	2% (68)	5% (180)
Misbrugsproblematikker	3% (106)	-
Manden er selv fysisk voldelig overfor (eks)partner	1% (53)	3% (104)
Manden er selv psykisk voldelig overfor (eks)partner	0% (20)	1% (56)
Andre personer, der er fysisk voldelige på vegne af ekspartner(eks)partner	0% (20)	1% (51)
Andre personer, der er psykisk voldelige på vegne af ekspartner	1% (26)	-
Domstol/fogedret eller anden retsinstans	5% (192)	-
Total	4.085	(3.682)

Anm. Der kan være flere henvendelser vedrørende den samme mand. Antallet af henvendelser dækker derfor ikke nødvendigvis over antal unikke mænd. Tabellen giver ikke 100 procent, da der har været mulighed for at angive flere svar. Datagrundlaget er ikke tilstrækkeligt til opdeling på de enkelte centre. En streg (-) indikerer, at kategorien ikke er med det pågældende år.

Tabel 34. Antal henvendelser fordelt på ydelse givet ved henvendelsen. 2012-2013.

Årstal	Rådgivnings-samtale	Rådgivnings-forløb	Fokus-/mande-gruppe	Efterværns-rådgivning	Social aktivitet	Parsamtaler	Andet	Total
	<i>Andel (antal)</i>	<i>Andel (antal)</i>	<i>Andel (antal)</i>	<i>Andel (antal)</i>	<i>Andel (antal)</i>	<i>Andel (antal)</i>	<i>Andel (antal)</i>	<i>Andel (antal)</i>
2013	59% (2.420)	29% (1.196)	8% (314)	5% (212)	1% (24)	1% (49)	6% (264)	4.084
2012	58% (2.193)	30% (1.116)	8% (288)	6% (216)	4% (151)	2% (89)	5% (202)	3.682

Anm. Der kan være flere henvendelser vedrørende den samme mand. Antallet af henvendelser dækker derfor ikke nødvendigvis over antal unikke mænd. Tabellen giver ikke 100 procent, da der har været mulighed for at angive flere svar. Datagrundlaget er ikke tilstrækkeligt til opdeling på de enkelte centre.

Tabel 35. Henvendelser til mande(krise)centre fordelt på, om henvendelsen er en forespørgsel om ledig plads. 2012-2013.

Årstal	Forespørgsel om ledig plads		
	Ja	Nej	I alt
	<i>Andel (antal)</i>	<i>Andel (antal)</i>	<i>Andel (antal)</i>
2013	15% (515)	86% (3.298)	100% (3.813)
2012	17% (622)	83% (3.124)	100% (3.746)

Anm. Der kan være flere henvendelser vedrørende den samme mand. Antallet af henvendelser dækker derfor ikke nødvendigvis over antal unikke mænd. I opgørelsen fra 2013 indgår tal fra mandekrisecentre og mandecentre, hvor der er mulighed for ophold: Krisecenter for mænd i Fredericia, Horsens krisecenter for mænd, Mandecentret i Aarhus, Mandecentret i København. I opgørelsen fra 2012 indgår tal fra Krisecenter for mænd i Fredericia, Horsens krisecenter for mænd, Mandecentret i Aarhus, Mandecentret i København, Mandecentret i Aalborg, Mandecentret i Viborg, Mandecentret på Nykøbing-Falster, Mandecentret i Silkeborg.

Table 36. Requests to men (crisis) centers distributed by, whether the request is a request for a vacant position. Distributed by men (crisis) centers. 2013.

Mande(krise)center	Forespørgsel om ledig plads		
	Ja	Nej	I alt
	<i>Andel (antal)</i>	<i>Andel (antal)</i>	<i>Andel (antal)</i>
Krisecenter for mænd i Fredericia	66% (45)	34% (23)	100% (68)
Horsens krisecenter for mænd	19% (71)	81% (296)	100% (367)
Mandecentret i Aarhus	12% (224)	89% (1.728)	100% (1.952)
Mandecentret i København	12% (175)	88% (1.251)	100% (1.426)
Total	15% (515)	86% (3.298)	100% (3.813)

Anm. Der kan være flere henvendelser vedrørende den samme mand. Antallet af henvendelser dækker derfor ikke nødvendigvis over antal unikke mænd. Fordelingen er statistisk signifikant, $P < 0,0001$. En tilsvarende opgørelse fordelt på mande(krise)centre kan findes i årsstatistikken for 2012.

Tabel 37. Henvendelser til mande(krise)centre fordelt på, om mande(krise)centret har en ledig plads. Kun blandt henvendelser, der vedrører en ledig plads. 2012-2013.

Årstal	Forespørgsel om ledig plads			
	Ja	Ja, men mande(krise)-centret henviser til en anden løsning	Nej	I alt
	<i>Andel (antal)</i>	<i>Andel (antal)</i>	<i>Andel (antal)</i>	<i>Andel (antal)</i>
2013	47% (234)	14% (71)	39% (194)	100% (499)
2012	29% (173)	23% (134)	48% (287)	100% (594)

Anm. Der kan være flere henvendelser vedrørende den samme mand. Antallet af henvendelser dækker derfor ikke nødvendigvis over antal unikke mænd. I denne opgørelse indgår tal fra mandekrisecentre og mandecentre, hvor der er mulighed for ophold: Krisecenter for mænd i Fredericia, Horsens krisecenter for mænd, Mandecentret i Aarhus, Mandecentret i København.

Tabel 38. Henvendelser til mande(krise)centre fordelt på, om mande(krise)centret har en ledig plads, opdelt per center. Kun blandt henvendelser, der vedrører en ledig plads. 2013.

Mande(krise)center	Forespørgsel om ledig plads			
	Ja	Ja, men mande(krise)-centret henviser til en anden løsning	Nej	I alt
	<i>Andel (antal)</i>	<i>Andel (antal)</i>	<i>Andel (antal)</i>	<i>Andel (antal)</i>
Krisecenter for mænd i Fredericia	81% (39)	13% (6)	6% (3)	100% (48)
Horsens krisecenter for mænd	48% (31)	31% (20)	20% (13)	100% (64)
Mandecentret i Aarhus	32% (70)	6% (14)	62% (136)	100% (220)
Mandecentret i København	56% (94)	19% (31)	25% (42)	100% (167)
Total	47% (234)	14% (71)	39% (194)	100% (499)

Anm. Der kan være flere henvendelser vedrørende den samme mand. Antallet af henvendelser dækker derfor ikke nødvendigvis over antal unikke mænd. I denne opgørelse indgår tal fra mandekrisecentre og mandecentre, hvor der er mulighed for ophold: Krisecenter for mænd i Fredericia, Horsens krisecenter for mænd, Mandecentret i Aarhus, Mandecentret i København.

Tabel 39. Henvendelser til mande(krise)centre fordelt på, hvor manden henvises til. Kun blandt henvendelser, der vedrører en ledig plads, men hvor der ikke er ledig plads. 2012-2013.

Årstal	Andet mande- (krise)center	Herberg	Psykiatrisk hospital	Kommunen	Andet	Henvises ikke til et andet tilbud	I alt
	<i>Andel (antal)</i>	<i>Andel (antal)</i>	<i>Andel (antal)</i>	<i>Andel (antal)</i>	<i>Andel (antal)</i>	<i>Andel (antal)</i>	<i>Andel (antal)</i>
2013	7% (15)	10% (21)	2% (3)	47% (96)	18% (37)	15% (31)	100% (203)
2012	16% (43)	15% (40)	2% (6)	20% (54)	29% (80)	19% (51)	100% (274)

Anm. Der kan være flere henvendelser vedrørende den samme mand. Antallet af henvendelser dækker derfor ikke nødvendigvis over antal unikke mænd. Tabellen omfatter kun mande(krise)centre, der tilbyder ophold: Krisecenter for mænd i Fredericia, Horsens Krisecenter for mænd, Mandecentret i Aarhus og Mandecentret i København.

Tabel 40. Henvendelser til mande(krise)centre, hvor mande(krise)centret har en ledig plads, men henviser til en anden løsning. Fordelt på årsagen til afvisningen 2012-2013.

Årstal	Der er ikke plads til mandens børn	Ingen plads til mænd eller børn med handicap	Manglende ressourcer til løsning af mandens og/eller børnenes problemer	Manden har et alkohol- og/eller stofmisbrug	Manden er psykisk syg/psykisk ustabil og behøver et andet tilbud	Manden har karantæne på mande(krise)- centret	Anden grund	I alt
	<i>Andel (antal)</i>	<i>Andel (antal)</i>	<i>Andel (antal)</i>	<i>Andel (antal)</i>	<i>Andel (antal)</i>	<i>Andel (antal)</i>	<i>Andel (antal)</i>	<i>Andel (antal)</i>
2013	2% (1)	0% (0)	8% (5)	33% (20)	35% (21)	0% (0)	45% (27)	100% (60)
2012	10% (13)	0% (0)	22% (27)	28% (23)	15% (18)	2% (3)	33% (41)	100% (124)

Anm. Der kan være flere henvendelser vedrørende den samme mand. Antallet af henvendelser dækker derfor ikke nødvendigvis over antal unikke mænd. Tabellen omfatter kun mande(krise)centre, der tilbyder ophold: Krisecenter for mænd i Fredericia, Horsens Krisecenter for mænd, Mandecentret i Aarhus og Mandecentret i København.

Litteraturliste

Danmarks Statistik (2013): Særkørsel, Arbejdskraftundersøgelsen (AKU).

Helweg-Larsen K. (2012): *Vold i nære relationer. Omfanget, karakteren og udviklingen samt indsatsen mod partnervold blandt kvinder og mænd – 2010*. Statens Institut for Folkesundhed.

Plauborg & Helweg (2012): *Partnervold mod mænd i Danmark*. Statens Institut for Folkesundhedsvidenskab.

Hjemmesider

<http://mandecentret.dk/>

<http://www.mandekrisecenter.dk/>

<http://www.horsenskrisecenter.dk/>

Bilag 1. Metode

Dataindsamling

For at sikre en så ensartet forståelse af spørgsmålene som muligt er der i starten af spørgeskemaerne en forklaring på, hvordan skemaet skal udfyldes, og når det er relevant præciseres centrale begreber med en kort tekst i skemaet.

Indsamlingen af oplysninger fra de to spørgeskemaer er foregået på to forskellige måder.

1. Henvendelsesskemaet udfyldes af de mande(krise)centermedarbejdere, der til daglig modtager telefoniske, skriftlige og personlige henvendelser på mande(krise)centre. Dataindsamlingen af henvendelsesskemaet har fundet sted fra 1. januar 2013 til 31. december 2013. Henvendelsesskemaet er indsamlet kvartalsvis af Socialstyrelsen.

2. Indflytningsskemaet udfyldes af enten medarbejdere på mande(krise)centret eller af manden selv. 78 procent af skemaerne er udfyldt af medarbejdere og 22 procent er udfyldt af manden selv. På alle skemaer er det medarbejdere på mande(krise)centret, der har udfyldt spørgsmålet om mandens udflytningsdato.

Samtykke og brug af spørgeskemaerne

Alle beboere på mande(krise)centre har fået udleveret en folder, der informerer om undersøgelsen og om samtykke til at deltage i undersøgelsen. Det er frivilligt, om manden ønsker at deltage i undersøgelsen. For de mænd, der kun har opholdt sig på mande(krise)centret i få dage, vil der typisk kun være registreret få oplysninger om deres opholdslængde og enkelte baggrundsdata.

Fraflytning

På indflytningsskemaet er der indsamlet data om de mænd, der er *fracflyttet* mande(krise)centret i 2013. Kriteriet om udflytning betyder, at der for alle mænd, der indgår i årsstatistikken, kan indhentes information om eksempelvis, hvor de flytter hen efter opholdet. Desuden kan mændenes samlede opholdstid kortlægges. Den del af årsstatistikken, som er baseret på data fra indflytningsskemaerne, er således en statistik over de mænd, der i 2013 er fracflyttet et mande(krise)center. Det betyder at mænd, der er flyttet ind på et mande(krise)center *før* 2013, men først er udflyttet *i* 2013, indgår i årsstatistikken 2013. Og det betyder tilsvarende, at mænd, der har haft ophold på et mande(krise)center i 2013, men ikke er udflyttet ved årets udgang, ikke indgår i statistikken. Ikke alle mænd, der er fracflyttet et mande(krise)center i 2013, har udfyldt et indflytningsskema.

Mænd tælles med flere gange

Mænd, der har haft ophold på et mande(krise)center flere gange inden for det samme år, og mænd, der er blevet overflyttet fra et mande(krise)center til et andet, tælles med flere gange i årsstatistikken. Det betyder, at når der i rapporten eksempelvis står 52 mænd, er det ikke nødvendigvis antallet af unikke mænd, der har været på mande(krise)center i løbet af 2013 og

som har udfyldt et indflytningsskema, men det samlede antal registrerede ophold.⁸ I rapporten skrives der imidlertid af formidlingsmæssige årsager 'antal mænd på mande(krise)centre' frem for 'antal ophold af mænd på mande(krise)centre'. Idet der ikke foreligger cpr-numre på alle mændene, er det ikke muligt at opgøre, hvor mange unikke mænd, der har været på mande(krise)center i 2013. Det samlede antal ophold er således kun tilnærmelsesvist et udtryk for antallet af unikke mænd, der har ophold på et mande(krise)center i løbet af 2013. Dertil kommer, at der ikke er blevet udfyldt et indflytningsskema for alle mænd, der har opholdt sig på et mande(krise)center i 2013. Manglende udfyldelse af et skema kan fx skyldes, at manden har opholdt sig kort tid på mande(krise)centret, og der derfor ikke er blevet udfyldt et skema. Såfremt der var indflytningsskemaer for alle mænd med ophold i 2013 på et mandekrisecenter, vil antal ophold være et klart udtryk for mande(krise)centrenes belastningsgrad.

Databearbejdning

Data fra henvendelsesskemaet og indflytningsskemaet er i 2013 blevet registreret i dataprogrammet SPSS. Skemaerne er blevet scannet ind med SPSS Read Soft, enkelte skemaer er blevet håndtastet. Databearbejdningen af de to spørgeskemaer er baseret på to forskellige datamatricer. Al databehandling er foregået hos Socialstyrelsen. Datamaterialet arkiveres hos Dansk Data Arkiv, der er en del af Statens Arkiver. Undersøgelsen er anmeldt til Datatilsynet.

Tabeller i statistikken

Tabellerne i statistikken opgøres i hovedreglen i procent med angivelse af samlet antal besvarelser. Sammenlagt bliver procenterne ikke altid 100 procent i totalen, hvis der er mulighed for at kunne vælge flere svarmuligheder. Under tabellerne er der angivet eventuelle relevante anmærkninger.

Signifikans og svarprocent

Signifikanstest

Størstedelen af årsstatistikken udgøres af frekvenstabeller. Derudover undersøges det, når det er relevant, om der er statistisk signifikante sammenhænge. Eksempelvis om der er en sammenhæng mellem en ledig plads og mande(krise)centret. En sammenhæng angives som signifikant, hvis p-værdien er $\leq 0,05^9$.

Anvendelsen af signifikanstest i undersøgelsen skal ses i lyset af, at svarprocenten på hovedparten af spørgsmålene er under 100 procent. Der er dermed *ikke* tale om et populationsstudie af mænd på mande(krise)centre og henvendelser til mande(krise)centrene, men om en omfattende stikprøveundersøgelse af gruppen.

⁸ Antal ophold er opgjort efter antal fraflytninger. Dvs. når en mand og hans eventuelle børn fraflytter et mande(krise)center, tælles det som ophold, og altså ikke når de flytter ind.

⁹ Det angiver, at signifikansniveauet er på 95 procent. Med andre ord, at sammenhængen i 95 ud af 100 tilfælde er sikker og ikke fremkommet ved en tilfældig afvigelse. Til at teste sammenhænge mellem variable er der brugt Pearsons χ^2 -test.

Svarprocent og repræsentativitet

Ideelt set udfylder alle mænd på mande(krise)center et indflytningsskema, og i så fald vil denne årsstatistik være 100 procent repræsentativ. I praksis har ikke alle mænd udfyldt et indflytningsskema, eksempelvis hvis de kun har haft ophold i ganske kort tid. Såfremt der *ikke* er signifikant forskel på de mænd, der er svar fra og de mænd, hvor der ikke foreligger svar, er årsstatistikken fuldstændig repræsentativ og procenterne giver et fuldstændigt billede af målgruppen. Er det ikke tilfældet, er årsstatistikken ikke fuldstændig repræsentativ for mænd på et mande(krise)center og procenterne giver dermed ikke et fuldstændig pålideligt billede af mænd på mande(krise)center.

Svarprocenten skal ses i sammenhæng med, at der er tale om en årsstatistik om mande(krise)centre, der baserer en væsentlig del af deres arbejde på frivillig arbejdskraft, og som frivilligt deltager i statistikken. De mænd, der har haft ophold på et mande(krise)center, deltager frivilligt i statistikken, hvilket vil sige, at hverken mande(krise)centrene eller mændene er forpligtet til at deltage. Da Socialstyrelsen ikke er i besiddelse af sociodemografisk data om de mænd, der ikke deltager i årsstatistikken, er det ikke muligt at lave en bortfaldsanalyse.

Hvad angår data om mænd med ophold på et mande(krise)center, bør årsstatistikens resultater generelt set tages med et vist forbehold. Antallet af mænd, der angives i alle tabellerne, er et minimumsantal, da der ikke altid er svar fra alle mænd.

Bilag 2. Beskrivelse af mande(krise)-centre

I Danmark er der to mandekrisecentre og to mandecentre, hvor mænd kan bo midlertidigt. Mandecentrene er en del af en samlet organisation, hvortil der også er tilknyttet ambulante rådgivningscentre uden mulighed for ophold i henholdsvis Aalborg, Viborg, Herning, Nykøbing-Falster, Esbjerg og Silkeborg¹⁰.

Mandekrisecentrene og mandecentrene har ikke samme målgruppe. Mens mandecentrenes målgruppe er mænd, som er i krise efter samlivsophør, har mandekrisecentrene en bredere målgruppe bestående af mænd, som er i midlertidig krise af forskellige årsager herunder samlivsophør.

Fælles for mandecentrene og mandekrisecentrene er, at de yder støtte i form af bl.a. midlertidigt ophold, rådgivningssamtaler, mandegrupper og sociale aktiviteter. Støtten har til formål at støtte manden i at komme ud af sin krise samt at styrke mandens netværk og selvstændighed. Der ydes støtte fra satspuljen til centre med nævnte formål og opgaver.

Horsens Krisecenter for mænd blev som det første mandekrisecenter i Danmark etableret i 1987, og Fredericia Krisecenter for mænd kom til i 1995. Begge mandekrisecentre er opstået som små private initiativer og er hovedsageligt blevet drevet af frivillige kræfter¹¹. I 2006 blev Mandecentret i København oprettet inden for organisationen Fundamentet, som ellers drev væresteder. Mandecentret i København og senere i Aarhus har i deres levetid i høj grad benyttet sig af lønnede medarbejdere i samarbejde med frivillige, mens de øvrige Mandecentre, som er kommet til senere, udelukkende eller primært har været drevet af frivillige medarbejdere¹².

Nedenstående er en beskrivelse af de enkelte centres målgrupper.

Fredericia Krisecenter for mænd

Krisecentrets leder oplyser, at centrets målgruppe er mænd, der er i krise. Mænd, der benytter centrets botilbud, skal derudover være enten hjemløse eller funktionelt hjemløse grundet forfølgelse eller voldsudsættelse. Enkelte mænd med sociale problemer modtager rådgivning på krisecentret uden at bo der. Mænd, som har samvær med deres børn, har mulighed for at

¹⁰ <http://mandecentret.dk/>

¹¹ Horsens Krisecenter for mænd har dog siden 2010 fået satspuljemidler til at ansætte deltidsmedarbejdere.

¹² Fredericia Krisecenter for mænd, Horsens Krisecenter for mænd og Mandecentrenes hjemmesider samt interview med ledere og medarbejdere ved centrene.

bruge krisecentret til samværet. Alle mænd kan have deres børn boende hos sig på krisecentret.

Mænd med et aktivt misbrug kan ifølge centrets leder kun få ophold på centret, hvis de er i behandling, og indtagelse af alkohol og stoffer under opholdet er ikke tilladt, heller ikke uden for centret. I tvivlstilfælde foretages der en alkohol- eller urintest. Fredericia Krisecenter modtager ikke mænd med psykiske lidelser, dog har mænd med fx ADHD af og til benyttet centret. Disse mænd skal være i medicinsk behandling. Dette er dels af hensyn til personalets sikkerhed, dels af hensyn til børnene, som kommer på besøg eller bor hos deres far på centret. Mænd, som lever på gaden ("vagabonder"), indgår ikke i målgruppen med den begrundelse, at de ikke er i en livskrise men har en selvvalgt livsstil.

Horsens krisecenter for mænd

Lederen og medarbejdere ved Horsens Krisecenter for mænd oplyser, at målgruppen for centret er mænd over 18 år, som er i krise forårsaget af fx samlivsbrud, psykisk/fysisk partnervold, konkurs, arbejdsløshed, sygdom eller sorg, tvangsgifte unge mænd samt hjemvendte soldater. Centret tager som noget nyt mænd ind, der er i behandling med antabus, hvorimod mænd med aktivt misbrug henvises til mere egnede opholdssteder. I tvivlstilfælde foretages der en alkohol- eller stofmisbrugstest. Mænd med psykiske diagnoser kan ikke få ophold på centret, undtaget herfra er mænd med ADHD og ADD, som er i medicinsk behandling, og som kan tilbydes ophold. Centrets botilbud er målrettet mænd, som udover eventuelt nævnte problemstillinger, også har mistet deres bolig. Mænd, som bor på centret, kan have deres børn boende hos sig.

Centret tilbyder efterværn i form af rådgivning til mænd, som er flyttet fra centret, for at forebygge mændenes deroute.

Mandecentrene

Ledere og medarbejdere ved Mandecentrene oplyser, at målgruppen for centrene er mænd, som er i krise efter samlivsbrud¹³. Mændene skal desuden være villige til at arbejde med problemerne, de selv beskriver, de har. For at kunne benytte botilbuddene i København og Aarhus skal mændene derudover være reelt hjemløse.

Mænd, som har et misbrug af alkohol, hash eller hårdere stoffer, indgår ifølge ledere og medarbejdere ved centrene i København og Aarhus ikke i målgruppen for disse centres botilbud. På alle centre kan der dog ifølge centrenes ledere og medarbejdere tilbydes rådgivningsforløb parallelt med, at en mand får behandling for alkohol- eller hashmisbrug et andet sted, hvis samlivsbruddet vurderes at være det primære problem. Mænd, der udøver partnervold, henvises til behandling ved et specialiseret behandlingstilbud, men kan inkluderes i centrenes tilbud sideløbende med behandlingsforløbet.

¹³ Informationen er baseret på oplysninger fra medarbejdere på centrene i København, Aarhus og Aalborg. Der kan være specifikke forhold, der gør sig gældende på de øvrige ambulante centre.

Bilag 3. Spørgeskemaer

VEJLEDNING TIL INDFLYTNINGSSKEMA 2013

Skriv med mørkeblå eller sort kuglepen. Skriv med blokbogstaver.

SKRIFTLIG SAMTYKKE FRA BEBOEREN

Inden du udfylder spørgeskemaet skal du underskrive en samtykkeerklæring. Med samtykkeerklæringen giver du tilladelse til, at dine oplysninger fra spørgeskemaet må anvendes til statistik og forskning.

UDFYLDELSE AF SKEMA

Du skal udfylde spørgeskemaet med tilstedeværelse af en medarbejder fra mande(krise)centret. Det er medarbejderen, der udfylder det sidste spørgsmål om udflytningsdatoen.

MÆND, DER BOR PÅ MANDE(KRISE)CENTER VED ET ÅRSSKIFTE

Hvis en mand er flyttet ind det ene år og først flytter ud året efter, overføres hans oplysninger til det nye års Indflytningsskema. Det gamle års Indflytningsskema skal destrueres.

OVERSIGT OVER UDFYLDELSE AF SPØRGESKEMA

Spørgsmål:	Udfyldes af:	Besvares af:	Tidspunkt:
Spg. 1-5:	Manden i samarbejde med centermedarbejderen	• ALLE	Ved indflytning
Spg. 6-10:	Manden i samarbejde med centermedarbejderen	• Mænd, der har givet samtykke	Ved indflytning
Spg. 11-24:	Manden i samarbejde med centermedarbejderen	• Mænd, der har givet samtykke	Under opholdet
Spg. 25-27:	Manden i samarbejde med centermedarbejderen	• Mænd, der har givet samtykke	Ved udflytning
Spg. 28:	Centermedarbejderen	• ALLE	Ved udflytning
Spg. 29:	Centermedarbejderen	• Mænd, der har givet samtykke	Ved udflytning

OBS. Det står ved spørgsmålet, hvis det skal besvares af alle.

Tekst 1. Spørgsmål 1-10: Om udfyldelse af skemaet, indflytningsdato, nr., køn, mande(krise)center, alder, folkeregisterkommune, boligforhold og CPR. nr.

Udfyldes i samarbejde med manden og centermedarbejderen ved mandens indflytning på mande(krise)center.

1. Hvem er spørgeskemaet udfyldt af? (Sæt evt. flere krydser)

- Medarbejder på mande(krise)centeret
 Beboer på mande(krise)centeret

2. Sæt kryds her, hvis du ikke ønsker at deltage i spørgeskemaundersøgelsen (Er der sat kryds her, udfyld da kun spørgsmål 3-5 og 28)

- Jeg ønsker ikke at deltage i spørgeskemaundersøgelsen

3. Indflytningsdato på mande(krise)center:

--

Tekst 2. Spørgsmål 11-14: Om arbejdsmarkedstilknytning og uddannelse.

Udfyldes i samarbejde med manden og centermedarbejderen under mandens ophold på mande(krise)center.

Beskæftigede er personer, der har arbejdet **mindst én betalt time** i forudgående uge, eller som er selvstændige eller medarbejdende familiemedlemmer. Personer, som er midlertidigt fraværende fra arbejdet pga. ferie, sygdom eller barsels- og forældreorlov, betragtes som beskæftigede. Det betyder, at respondenterne på de fire efterfølgende spørgsmål skal svare for deres situation umiddelbart før de holdt ferie, blev sygemeldt eller tog orlov.

11. Har du været i arbejde i den forudgående uge (mindst en betalt time)?

- Ja (Gå til spg. 14)
 Nej

12. Har du aktivt søgt arbejde inden for de sidste 4 uger, og er du samtidig parat til at tage et arbejde inden for de næste 2 uger, hvis du får muligheden?

- Ja (Gå til spg. 14)
 Nej

13. Har du en aftale om at påbegynde et arbejde inden for de næste 3 måneder?

- Ja
 Nej

14. Hvad er din højest fuldførte uddannelse? (Sæt kun ét kryds)

- Grundskole (de første 9-10 års skolegang)
 Almengymnasial uddannelse (gymnasium, studenterkursus, Hf-kursus)
 Erhvervsgymnasial uddannelse (Hhx, Htx)
 Erhvervsfaglig uddannelse (erhvervsuddannelse, landbrugs- og søfartsuddannelse, social- og sundhedsuddannelse)
 Kort videregående uddannelse (varighed op til 2 år efter studentereksamen, fx politibetjente)
 Mellemlang videregående uddannelse (varighed 2-4 år efter studentereksamen, fx pædagoger og sygeplejersker)
 Bachelor (varighed 3 år efter studentereksamen)
 Lang videregående uddannelse (kandidatuddannelse, varighed 2 år efter bachelor, fx læger, tandlæger, præster)
 Forskeruddannelse (Ph.d. uddannelse, varighed 3 år efter lang videregående uddannelse)

Tekst 3. Spørgsmål 15-17: Om børn.

Udfyldes i samarbejde med manden og centermedarbejderen under mandens ophold på mande(krise)center.

15. Hvor mange biologiske og/eller adoptivbarn/børn under 18 år har du? (Skriv antal, hvis 0 børn gå videre til Tekst 4)

16. Har du biologiske og/eller adoptivbarn/børn under 18 år, som bor sammen med dig på mande(krise)center? (Dvs. at du er bopælsforælder)

- Ja. Skriv hvor mange:
- Nej
- Uafklaret

17. Har du biologiske og/eller adoptivbarn/børn under 18 år som du har samvær med, men ikke bor sammen med på mande(krise)centeret?

- Ja. Skriv hvor mange:
- Nej
- Uafklaret

Tekst 4. Spørgsmål 18-19: Om nationalitet.

Udfyldes i samarbejde med manden og centermedarbejderen under mandens ophold på mande(krise)center.

18. Hvilket land er du født i? (Sæt kun ét kryds)

- I Danmark
- Andet land, skriv hvilket: _____

19. Har du dansk statsborgerskab?

- Ja
- Nej

Tekst 5. Spørgsmål 20: Om partneren.

Udfyldes i samarbejde med manden og centermedarbejderen under mandens ophold på mande(krise)center.

20. Hvilket køn har din seneste partner? (Sæt kun ét kryds)

- Kvinde
- Transkvinde (MtF - Male to Female)
- Mand
- Transmand (FtM - Female to Male)
- Har ikke haft en partner
- Ønsker ikke at oplyse

Tekst 6. Spørgsmål 21-24: Om vold og årsager til at flytte på mande(krise)center.

Udfyldes i samarbejde med manden og centermedarbejderen under mandens ophold på mande(krise)center.

21. Har du inden for de sidste 12 måneder været udsat for en af nedenstående former for vold og/eller overgreb fra, en du har en nær relation til? (Volden skal være udført af en du har en nær relation til som fx en (eks)partner, et familiemedlem, en slægtning eller andre, der evt. på vegne af (eks)partneren har udført volden. Svar for hver linje)

	Ja	Nej
Fysisk vold (Fx trusler om fysisk skade, skubbet, revet, rusket, slået med fald hånd/knyttet hånd eller genstand, sparket, kastet ind mod møbler, vægge, ned ad trappe eller lignende, udsat for kvælningsforsøg, angrebet med kniv eller skydevåben, andre former for fysisk vold)	<input type="checkbox"/>	<input type="checkbox"/>
Psykisk vold (Fx direkte trusler overfor barn/børn, at blive degraderet og ydmyget, at blive kontrolleret og domineret, at skulle ændre opførsel når partneren er i hjemmet, at blive isoleret, trusler om ikke at se børnene, at partneren sætter splid mellem dig, din familie og/eller venner)	<input type="checkbox"/>	<input type="checkbox"/>
Seksuelle overgreb (Fx ubehagelig seksuel beføling, forsøg på tvunget samleje, gennemført tvunget samleje, andre seksuelle overgreb)	<input type="checkbox"/>	<input type="checkbox"/>
Materielle ødelæggelser (Fx at dine personlige ejendele er blevet ødelagt med vilje)	<input type="checkbox"/>	<input type="checkbox"/>
Økonomisk kontrol (Fx at blive tvunget til gældsættelse, at få frataget råderet over egne økonomiske midler)	<input type="checkbox"/>	<input type="checkbox"/>
Andet	<input type="checkbox"/>	<input type="checkbox"/>

22. Hvis du har svaret 'ja' til at være udsat for vold og/eller overgreb i spørgsmål 21:

Hvem udsatte dig for vold og/eller overgreb inden for de sidste 12 måneder? (Vold inkluderer fysisk, psykisk, seksuel, materiel og økonomisk vold. Sæt et kryds for hver linje, sæt kryds i 'ikke relevant, hvis du fx ikke har en nuværende kvindelig partner)

	Har udsat mig for vold	Har ikke udsat mig for vold	Ikke relevant
Nuværende kvindelig partner	<input type="checkbox"/>	<input type="checkbox"/>	<input type="checkbox"/>
Nuværende mandlig partner	<input type="checkbox"/>	<input type="checkbox"/>	<input type="checkbox"/>
Tidligere kvindelig partner	<input type="checkbox"/>	<input type="checkbox"/>	<input type="checkbox"/>
Tidligere mandlig partner	<input type="checkbox"/>	<input type="checkbox"/>	<input type="checkbox"/>
Familiemedlem/slægtning	<input type="checkbox"/>	<input type="checkbox"/>	<input type="checkbox"/>
'Andre' på vegne af kvindelig (eks)partner	<input type="checkbox"/>	<input type="checkbox"/>	<input type="checkbox"/>
'Andre' på vegne af mandlig (eks)partner	<input type="checkbox"/>	<input type="checkbox"/>	<input type="checkbox"/>

23. Har du inden for de sidste 12 måneder udsat din (eks)partner for følgende? (Svar for hver linje)

	Ja	Nej	Har ikke haft en partner
Fysisk vold (Fx trusler om fysisk skade, skubbet, revet, rusket, slået med flad hånd/knyttet hånd eller genstand, sparket, kastet ind mod møbler, vægge, ned ad trappe eller lignende, udsat for kvælningsforsøg, angrebet med kniv eller skydevåben, andre former for fysisk vold)	<input type="checkbox"/>	<input type="checkbox"/>	<input type="checkbox"/>
Psykisk vold (Fx direkte trusler overfor barn/børn, at blive degraderet og ydmyget, at blive kontrolleret og domineret, at skulle ændre opførsel når partneren er i hjemmet, at blive isoleret, trusler om ikke at se børnene, at partneren sætter splid mellem dig, din familie og/eller venner)	<input type="checkbox"/>	<input type="checkbox"/>	<input type="checkbox"/>
Seksuelle overgreb (Fx ubehagelig seksuel beføling, forsøg på tvunget samleje, gennemført tvunget samleje, andre seksuelle overgreb)	<input type="checkbox"/>	<input type="checkbox"/>	<input type="checkbox"/>
Materielle ødelæggelser (Fx at dine personlige ejendele er blevet ødelagt med vilje)	<input type="checkbox"/>	<input type="checkbox"/>	<input type="checkbox"/>
Økonomisk kontrol (Fx at blive tvunget til gældsættelse, at få frataget råderet over egne økonomiske midler)	<input type="checkbox"/>	<input type="checkbox"/>	<input type="checkbox"/>
Andet	<input type="checkbox"/>	<input type="checkbox"/>	<input type="checkbox"/>

24. Hvad er de væsentligste årsager til, at du har søgt på mande(krise)center? (Sæt evt. flere krydser)

- Brud med partner
- Partnerens vold
- Ændring i økonomisk situation
- Har mistet bolig
- Problemer med familien
- Udskrevet fra hospital
- Havde brug for rådgivning

- Andet, skriv hvad: _____

Tekst 7. Spørgsmål 25-27: Om støtte og bolig.

Udfyldes i samarbejde med manden og centermedarbejderen ved mandens udflytning fra mande(krise)centret.

25. Hvilke tilbud har du benyttet under dit ophold på mande(krise)centeret (Ikke alle nævnte tilbud findes på alle mande(krise)centre. Sæt evt. flere krydser)

- Rådgivningssamtale
- Bisidderordning ved sager i det offentlige
- Sociale aktiviteter med de andre beboere
- Juridisk bistand
- Individuelt coaching-forløb
- Hjælp til at kontakte kommunen
- Fokusgrupper
- Parsamtaler
- Mandecenteret har hjulpet med børneudveksling i forbindelse med samvær
- Sociale aktiviteter med børn
- Efterværn

- Andet, skriv hvad: _____

26. Hvor flytter du hen efter mande(krise)centeropholdet? (Sæt kun ét kryds)

- Tilbage til partneren
- Til tidligere bolig, men partneren er flyttet
- Til tidligere bolig, hvor jeg også boede før som enlig
- Til egen ny bolig
- Til et andet mande(krise)krisecenter
- Til familiebehandlingsinstitution
- Til familie
- Til venner

- Andet, skriv hvor: _____
- Ved ikke

27. Flytter du efter mande(krise)centeropholdet til en anden bopælskommune, end du boede i før opholdet?

- Ja, skriv hvilken: _____
- Nej
- Ved ikke

Tekst 8. Spørgsmål 28-29: Om udflytningsdato, svar på spørgsmål og evt. kommentarer.
Udfyldes af centermedarbejderen ved mandens udflytning fra mande(krise)centret.

28. Udflytningsdato:

□□-□□-□□□□

29. Sæt kryds her hvis manden flyttede ud fra (krise)centret, inden han nåede at svare på (alle) spørgsmålene:

Manden flyttede ud fra krisecentret, inden han nåede at svare på (alle) spørgsmålene

Evt. kommentarer til Socialstyrelsen:

Skemaet sendes med *anbefalet post* til: **Socialstyrelsen, Landemærket 9, 1119 København K**

Senest den 15. april 2013, 15. juli 2013, 15. oktober 2013 og 15. januar 2014.

Kontaktperson i Socialstyrelsen: Konsulent Lise Bartach, lba@socialstyrelsen.dk og konsulent Kirstina Stenager kst@socialstyrelsen.dk.

Ved bestilling af nye skemaer bedes I sende en mail til: Udsatte@socialstyrelsen.dk.

HENVENDELSESSKEMA 2013 TIL MANDE(KRISE)CENTRE

VEJLEDNING TIL HENVENDELSESSKEMA 2013

Skriv med mørkeblå eller sort kuglepen. Skriv med blokbogstaver.

HVAD ER EN HENVENDELSE?

En henvendelse defineres som *rådgivning* af en person, som henvender sig til mande(krise)centret om problemstillinger vedrørende en *konkret* mand.

HVEM KAN HENVENDELSEN KOMME FRA?

Henvendelsen kan komme fra manden selv eller fra dennes pårørende, bekendte, kollega, arbejdsgiver, tillidsrepræsentant, et andet mande(krise)center eller fra en offentlig myndighed. Henvendelsen kan ske telefonisk, ved personligt fremmøde eller skriftligt.

HVORNÅR SKAL DER UDFYLDES ET HENVENDELSESSKEMA?

Henvendelsesskemaet udfyldes, før manden evt. flytter ind, og af den, der modtager henvendelsen. Skemaet skal udfyldes uanset om manden flytter ind eller ej. Når en mand henvender sig personligt på mande(krise)centret for at få plads eller rådgivning, udfyldes et henvendelsesskema. Der udfyldes et skema hver gang manden kommer til fx en rådgivningssamtale, parsamtaler, fokusgrupper og sociale aktiviteter.

HVORNÅR SKAL DER IKKE UDFYLDES ET HENVENDELSESSKEMA?

Henvendelsesskemaet skal *ikke* udfyldes, hvis en tidligere beboer kommer forbi til en kop kaffe og løs snak eller for at hente sine ting. Der skal *ikke* udfyldes et henvendelsesskema for henvendelser, der vedrører en mand, som bor på mande(krise)centret.

1. Mande(krise)centrets navn:

- Horsens Krisecenter for Mænd
- Krisecenter for Mænd i Fredericia
- Mandecentret i Aalborg
- Mandecentret i Aarhus
- Mandecentret i Esbjerg
- Mandecentret i Herning
- Mandecentret i København
- Mandecentret i Lolland-Falster
- Mandecentret i Silkeborg
- Mandecentret i Viborg

2. Dato for henvendelsen:

□□-□□-□□□□

3. Folkeregisterkommune: (Er manden uden bopæl oplyses navnet på den kommune, hvor manden bor på mande(krise)center. Hvis manden bor i udlandet skrives navnet på landet.)

4. Hvordan sker henvendelsen? (Det behøver ikke være manden selv, der henvender sig. Sæt kun ét kryds)

- Telefonisk
- Personligt (Fremmøde på mande(krise)centret)
- Skriftligt

5. Er det manden i krise, der henvender sig?

- Ja
- Nej (Gå til spg 7)

6. Er det første gang i år 2013, manden i krise henvender sig til mande(krise)centret?

- Ja (Gå til spg 8)
- Nej (Gå til spg 8)
- Ved ikke (Gå til spg 8)

7. Hvem henvender sig? (Sæt flere krydser, hvis flere henvender sig om samme mand)

- Familiemedlem
- Veninde/ven
- Politi
- Sygehus/skadestue
- Psykiatrisk afdeling
- Andet mande(krise)center
- Social bagvagt/døgnvagt/sagsbehandler
- Kollega/arbejdsgiver/tillidsrepræsentant

Andre, skriv hvem: _____

8. Hvilke ydelser bliver der givet ved henvendelsen? (Sæt evt. flere krydser)

- Rådgivning/samtale (Vejledning, socialrådgivning, lytte/dialog)
- Rådgivningsforløb (Forløb aftalt med manden)
- Efterværnsrådgivning (Rådgivning af tidligere beboere og tidligere brugere)
- Parsamtale
- Fokusgruppe/mandegruppe
- Social aktivitet
- Bisidder

Andre, skriv hvilke: _____

9. Hvilke emner blev der talt om ved henvendelsen? (Sæt evt. flere krydser)

- Skilsmisse/parbrud
- Sorg, smerte og/eller vrede over brud
- Samvær med børn
- Statsforvaltningen, forældreansvarsloven
- Mistet bolig
- Misbrugsproblematikker
- Fysisk sygdom
- Psykisk sygdom
- Fysisk voldelig (eks)partner
- Psykisk voldelig (eks)partner
- Andre personer der er fysisk voldelig på vegne af (eks)partner
- Andre personer der er psykisk voldelig på vegne af (eks)partner
- Manden er selv fysisk voldelig overfor (eks)partner
- Manden er selv psykisk voldelig overfor (eks)partner
- Økonomi
- Domstol/fogedret eller anden retsinstans

- Andet, skriv hvad: _____

10. Hvilket køn har mandens seneste partner? (Sæt kun ét kryds)

- Kvinde
- Transkvinde (MtF - male to female)
- Mand
- Transmand (FtM - female to male)
- Manden har ikke haft en kæreste
- Ønsker ikke at oplyse

11. Er det en forespørgsel om en ledig plads?

- Ja
- Nej (Tak for udfyldelsen af skemaet)

12. Har mande(krise)centret fysisk plads til manden? (Sæt kun ét kryds)

- Ja (Tak for udfyldelsen af skemaet)
- Ja, men krisecentret henviser til en anden løsning (Gå til spg. 14)
- Nej (Gå til spg. 13)

13. Hvor henvises manden i stedet til? (Sæt kun ét kryds)

- Andet mande(krise)center
- Herberg (Tak for udfyldelsen af skemaet)
- Psykiatrisk hospital (Tak for udfyldelsen af skemaet)
- Kommunen (Tak for udfyldelsen af skemaet)

- Andet, skriv hvilket: _____ (Tak for udfyldelsen af skemaet)
- Henvises ikke til et andet tilbud (Tak for udfyldelsen af skemaet)

14. Mande(krise)centret har plads til manden, men henviser til en anden løsning på grund af: (Sæt evt. flere krydser)

- Der er ikke plads til mandens børn
- Ingen plads til handicappede mænd eller handicappede børn
- Manglende ressourcer til løsning af mandens og/eller børnenes problemer
- Manden har et alkohol- og/eller stofmisbrug
- Manden er psykisk syg/psykisk ustabil og behøver andet tilbud
- Manden har karantæne på mande(krise)centeret

- Anden grund, skriv hvilken: _____

Skemaet sendes med post til: **Socialstyrelsen, Landemærket 9, 1119 København K**

Senest den 15. april 2013, 15. juli 2013, 15. oktober 2013 og 31. december 2013.

Kontaktperson i Socialstyrelsen: Konsulent Lise Barlach, lba@socialstyrelsen.dk og konsulent Kirstina Stenager kst@socialstyrelsen.dk.

Ved bestilling af nye skemaer bedes I sende en mail til: Udsatte@socialstyrelsen.dk.