

Årsstatistik om de danske børnehuse

2023

juni 2024

Publikationen er udgivet af
Social- og Boligstyrelsen
Edisonsvej 1
5000 Odense C
Tlf: 72 42 37 00
E-mail: <mailto:info@sbst.dk>
Download eller se rapporten på
www.sbst.dk.

Der kan frit citeres fra rapporten med angivelse
af kilde.

ISSN: 2446-3663

Indhold

1. Forord	2
Årsstatistik om de danske børnehuse	2
2. Hovedresultater	3
3. Børnehusforløb	4
Udvikling i påbegyndte børnehusforløb på landsplan	4
Påbegyndte børnehusforløb opdelt på børnehuse	4
Påbegyndte børnehusforløb pr. 1.000 børn i regionen	5
Påbegyndte børnehusforløb i kommuner	7
Afsluttede børnehusforløb	8
4. Børnehusforløb efter barnets køn og alder	9
5. Typer af overgreb	10
Typen af overgreb efter barnets køn og alder	11
6. Tværsektorielt samarbejde	12
Sektorernes deltagelse i koordinerende sagssamråd	13
Sektorernes deltagelse fordelt på børnehuse	14
7. Indsatser i et børnehusforløb	15
Børnehusets udredning af barnets behov for støtte	16
Brug af standardiserede metoder	18
Politiets indsats	20
Sygehusvæsenets indsats	20
Retsmedicinsk indsats	20
8. Konsultative henvendelser	21
9. Baggrund og metode	23
Årsstatistikens indhold og opbygning	23
Dataindsamling og fejlkilder	23
Personoplysninger	24
10. Bilag	25
Påbegyndte børnehusforløb fordelt på kommuner	25

1. Forord

Siden 1. oktober 2013 har det været lovpligtigt for kommunerne at benytte et børnehus som led i den børnefaglige undersøgelse i sager, hvor der er mistanke eller viden om, at et barn eller en ung fra 0 til og med 17 år har været udsat for overgreb, og hvor der er behov for at involvere sygehusvæsenet og/eller politiet.

De danske børnehuse danner en fysisk ramme for det tværsektorielle samarbejde mellem de involverede myndigheder i sager om overgreb mod børn. I børnehuse samles kommune, sygehusvæsen og politi for at koordinere indsatsen omkring barnet. Formålet med indsatsen er, at barnet modtager den rette hjælp og støtte i børnevenlige rammer. Et forløb i et børnehus tilrettelægges ud fra det enkelte barns behov og kan bestå af eksempelvis krisestøtte til barnet og barnets omsorgspersoner, udredningssamtaler, videoafhøring eller pædiatrisk undersøgelse.

Der er placeret et børnehus i hver af Danmarks fem regioner. Et regionalt børnehus kan bestå af flere afdelinger, som er placeret i forskellige byer. Når der eksempelvis i årsstatistikken vises data for Børnehus Syd, baserer disse sig på oplysninger fra børnehuset i både Esbjerg, Odense og Aabenraa. Samlet set er der et børnehus i 10 byer.

Årsstatistik om de danske børnehuse

Børnehuse registrerer centrale oplysninger om de børn, der gennemgår et forløb i børnehuse. Oplysningerne indberettes til Social- og Boligstyrelsen i datasystemet Børnehus IT til statistisk brug, jf. Bekendtgørelse om børnehuse § 18.

Årsstatistik om de danske børnehuse offentliggøres én gang årligt og har til formål at bidrage med viden om overgreb mod børn i Danmark og dokumentere den danske børnehusmodel.

2. Hovedresultater

Der blev påbegyndt 2.316 børnehusforløb i børnehuse i Danmark i 2023, hvilket er en stigning på 20 pct. i forhold til 2022. Antallet af påbegyndte børnehusforløb varierer fra år til år, men er dog samlet set steget i perioden fra 2014 til 2023. Det er ikke muligt på baggrund af data at drage konklusioner om, hvad der forklarer udviklingen. En mulig forklaring kan eksempelvis være, at der er kommet et øget fokus på at sætte ind, når der er viden eller mistanke om, at børn udsættes for overgreb. Der har i den sammenhæng også været et øget fokus på kommunernes benyttelse af børnehuse i 2023, blandt andet gennem initiativer under Børnene Først.

Årsstatistikken viser overordnet regionale forskelle i antallet af børnehusforløb. De regionale forskelle kan ses i antallet af påbegyndte børnehusforløb pr. 1.000 børn i 2023. Region Hovedstaden har færrest påbegyndte børnehusforløb med 1,4 børnehusforløb pr. 1.000 børn i regionen, mens Region Syddanmark har flest påbegyndte børnehusforløb med 2,6 børnehusforløb pr. 1.000 børn i regionen. Forskellene mellem regionerne i antallet af børnehusforløb pr. 1.000 børn har været en generel tendens gennem alle årene.

I 2023 er der afsluttet 2.147 børnehusforløb i børnehuse i Danmark. I 71 pct. af disse børnehusforløb er der viden eller mistanke om fysisk vold, i 29 pct. af forløbene er der viden eller mistanke om seksuelt overgreb, mens der i 28 pct. af børnehusforløbene er viden eller mistanke om psykisk vold. Psykisk vold ses ofte i kombination med fysisk vold. Det er således kun 4 pct. af børnehusforløbene, hvor der alene er mistanke eller viden om psykisk vold.

I 2023 udgør drenge 44 pct. og piger 56 pct. af de 2.147 afsluttede børnehusforløb. Af de børn, der udredes i børnehuse, er der en større andel af pigerne end af drengene, som udredes for seksuelle overgreb. Omvendt er der en langt større andel af drengene end af pigerne, der udredes for fysisk vold. For drengene er der i 87 pct. af børnehusforløbene viden eller mistanke om fysisk vold, i 29 pct. om psykisk vold og i 11 pct. om seksuelt overgreb. For pigerne er der i 59 pct. af børnehusforløbene viden eller mistanke om fysisk vold, i 27 pct. om psykisk vold og i 42 pct. om seksuelt overgreb.

Børnene, der kom i et børnehus på baggrund af viden eller mistanke om fysisk vold, er oftest mellem 6 og 10 år. For børn, der kom i et børnehus på baggrund af viden eller mistanke om seksuelle overgreb, er de ofte mellem 12 og 16 år. Børnene, hvor der er mistanke eller viden om psykisk vold, fordeler sig over flere alderstrin, som oftest alderstrinene fra 7 til 14 år.

Det tværsektorielle samarbejde i børnehusforløbene omfatter kommune, sygehusvæsen, politi og retsmedicinske institutter. Samarbejdet foregår ofte på sagssamråd, hvor sektorerne koordinerer indsatsen for barnet. Sektorerne kan bidrage til det koordinerende sagssamråd ved fysisk eller virtuel deltagelse eller ved at give en mundtlig eller skriftlig vurdering forud for sagssamrådet. På landsplan har kommunerne deltaget i alle koordinerende sagssamråd, mens politiet har deltaget i eller givet en mundtlig eller skriftlig vurdering forud for mødet i 90 pct., pædiatere i 45 pct. og retsmedicinere i 4 pct. af de koordinerende sagssamråd.

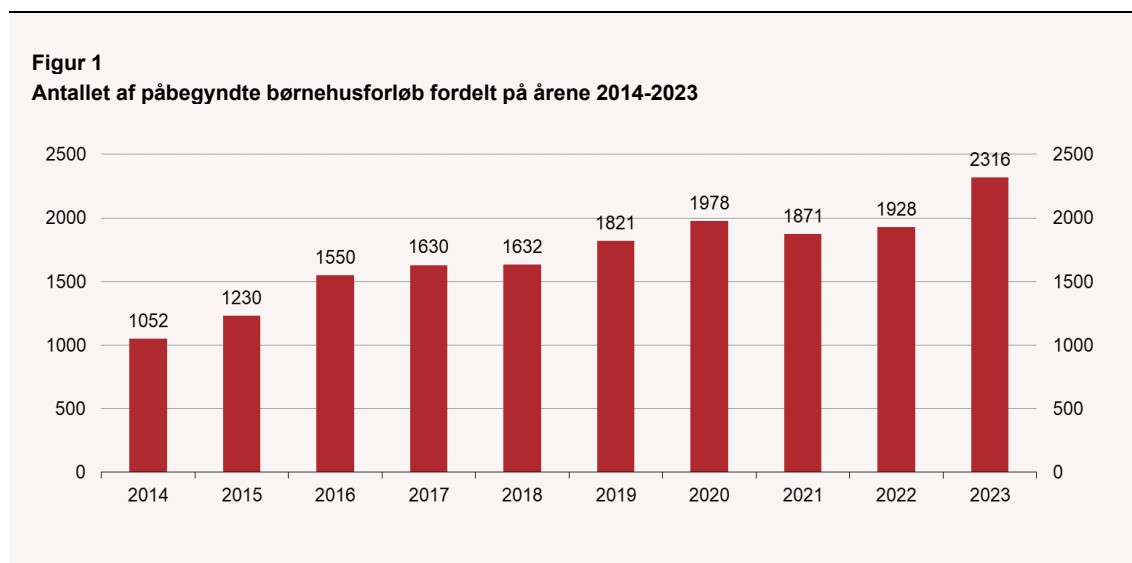
3. Børnehusforløb

Det er lovpligtigt for kommunerne at benytte et børnehus til brug for den børnefaglige undersøgelse i sager, hvor der er viden eller mistanke om overgreb mod et barn eller en ung fra 0 til og med 17 år, og når sagen, udover kommunen, involverer politi eller sygehusvæsen, jf. Barnets lov § 125 og bekendtgørelse om børnehuse § 1. Involveringen af politiet kan bestå af indledende samarbejde og drøftelser med politiet eller i form af en anmeldelse.

Der påbegyndes et børnehusforløb, når et barn kommer i børnehuset på baggrund af en mistanke eller viden om overgreb. I børnehuset bliver barnets behov for støtte efter et eventuelt overgreb udredt, og denne udredning indgår som led i kommunens børnefaglige undersøgelse. Et børnehusforløb er afsluttet, når børnehuset har sendt et afsluttende notat til kommunen, og den sidste indsats i forbindelse med udredningen i børnehuset er givet.

Udvikling i påbegyndte børnehusforløb på landsplan

Flere og flere sager om børn og unge, hvor der er viden eller mistanke om overgreb, er årligt blevet opstartet i børnehuse siden børnehuse blev etableret i 2013. Samlet set er antallet af påbegyndte børnehusforløb således steget med 120 pct. i perioden fra 2014 til 2023, jf. figur 1.

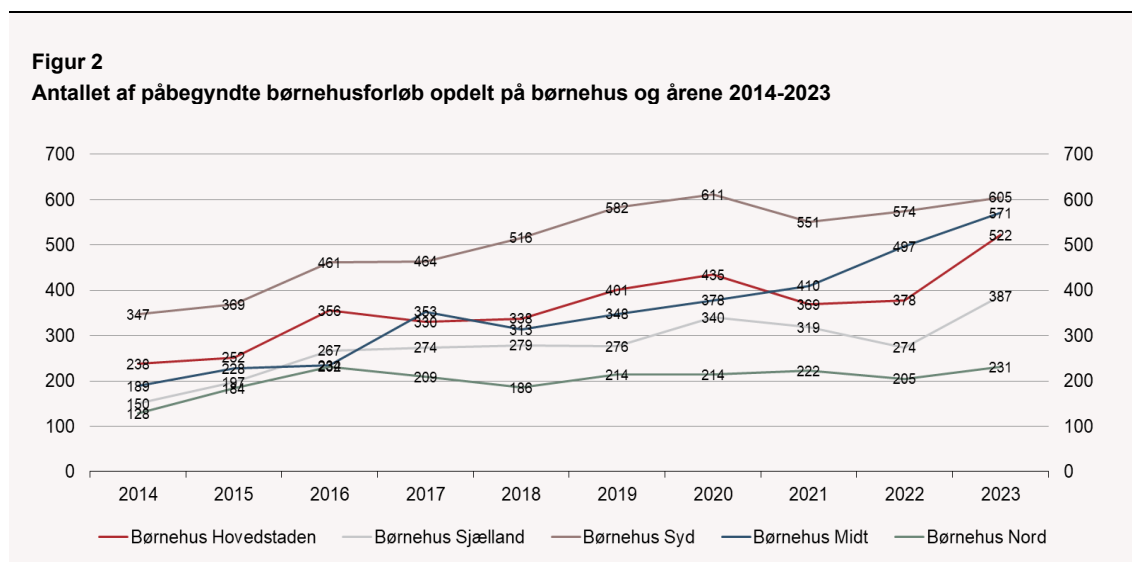


Kilde: Børnehus IT, Social- og Boligstyrelsen.

I 2023 er antallet af påbegyndte børnehusforløb steget markant efter to år med en stagnering, hvilket svarer til en stigning på 20 pct. fra 2022 til 2023. Det er ikke muligt på baggrund af data at drage konklusioner om, hvad der forklarer udviklingen. En mulig forklaring kan eksempelvis være, at der er kommet et øget fokus på sætte ind, når der er viden eller mistanke om, at børn udsættes for overgreb. Der har i den sammenhæng også været et øget fokus på kommunernes benyttelse af børnehuse i 2023, blandt andet gennem initiativer under Børnene Først, herunder Ankestyrelsens undersøgelse af kommunernes benyttelse af børnehuse samt opfølgning i forhold til kommuner med begrænset benyttelse af børnehuset. Dertil er der ligeledes i 2023 blevet udsendt et brev til alle landets kommuner fra Social- og Bolig- og Ældreministeriet, hvori reglerne for benyttelsen af børnehuse er blevet fremhævet.

Påbegyndte børnehusforløb opdelt på børnehuse

Udvikling på landsplan i antallet af påbegyndte børnehusforløb fra 2014 til 2023 dækker over forskelle i udviklingen i det enkelte børnehus. Generelt er der en stigning i antallet af påbegyndte børnehusforløb for alle børnehuse i perioden fra 2014 til 2023, jf. figur 2.



Kilde: Børnehus IT, Social- og Boligstyrelsen.

Inden for de seneste fem år har Børnehus Midt oplevet den største stigning i antallet af påbegyndte børnehusforløb, hvor antallet af børnehusforløb er steget med 64 pct. siden 2019. Antallet af påbegyndte børnehusforløb i Børnehus Sjælland og Børnehus Hovedstaden er steget med henholdsvis 40 pct. og 30 pct. i samme periode. For de øvrige to børnehuse har der været en mindre stigning, hvor antallet af påbegyndte børnehusforløb i Børnehus Nord og Børnehus Syd er steget med henholdsvis 8 pct. og 4 pct. i løbet af de seneste fem år.

Påbegyndte børnehusforløb pr. 1.000 børn i regionen

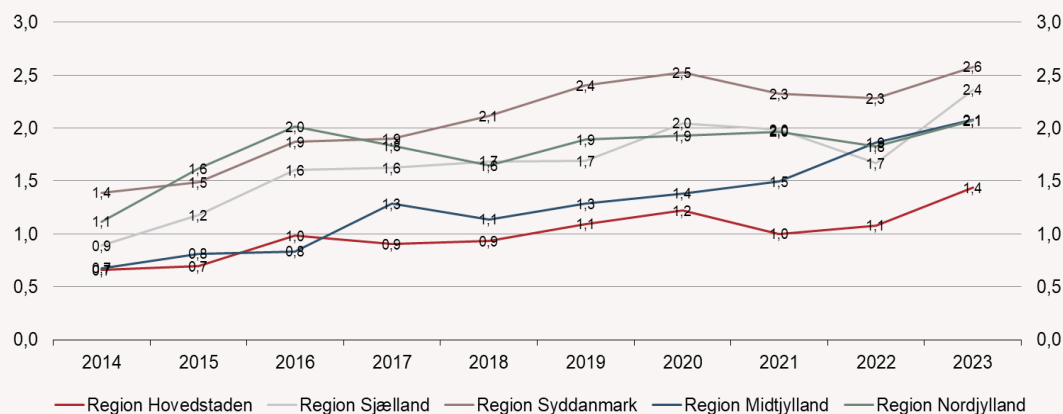
I nogle forløb udredes barnet i et andet børnehus, end i det børnehus som barnets handlekommune er tilknyttet, fx hvis et barn er anbragt uden for hjemmet i en anden del af hjemmet. Der er derfor en mindre forskel mellem, hvor mange forløb det enkelte børnehus har registreret, og hvor mange forløb der er registreret for den enkelte region.

I dette afsnit er opgørelsen foretaget på regioner, da antallet af børnehusforløb sammenholdes med befolkningstallene i regionerne.

Samlet set har der over årene været en stigning i antallet af påbegyndte børnehusforløb pr. 1.000 børn. Det skyldes en stigning i antallet af påbegyndte børnehusforløb, som ikke udelukkende kan tilskrives et stigende antal børn i regionen. I 2023 er der påbegyndt 2 børnehusforløb pr. 1.000 børn mellem 0 og 17 år, når der ses på hele landet, mens der i 2014 er påbegyndt 0,9 børnehusforløb pr. 1.000 børn, jf. figur 3.

Figur 3

Antal påbegyndte børnehusforløb pr. 1.000 børn mellem 0 og 17 år fordelt på region og år, 2014-2023



Anm.: Befolkningstal er opgjort 1. januar angivet år + 1 år.

Kilde: FOLK1A: Folketal den 1. i kvartalet efter område, køn, alder og civilstand, Danmarks Statistik, Børnehus IT, Social- og Boligstyrelsen.

På trods af en stigning i antallet af påbegyndte børnehusforløb i 2023 er det fortsat Region Hovedstaden, som har færrest påbegyndte børnehusforløb pr. 1.000 børn i regionen, mens Region Syddanmark har flest påbegyndte børnehusforløb pr. 1.000 børn i regionen i 2023.

Region Midtjylland og Region Sjælland har haft den største stigning i antallet af påbegyndte børnehusforløb fra hhv. 0,7 til 2,1 pr. 1.000 børn og 0,9 til 2,4 pr. 1.000 børn i perioden 2014 til 2023.

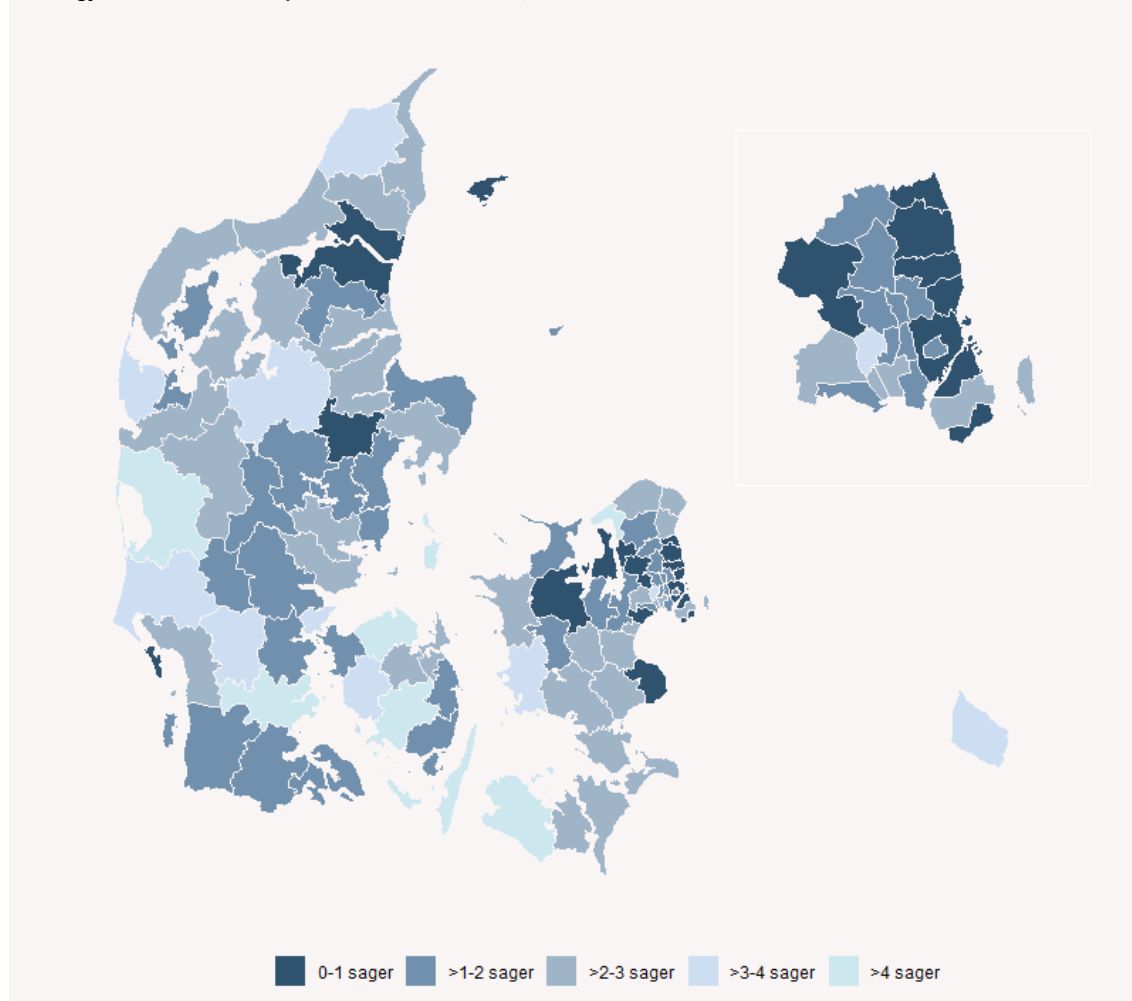
Det er ikke muligt på baggrund af data at drage konklusioner om, hvad der forklarer udviklingen i antallet af påbegyndte børnehusforløb i børnehuse, eller hvorfor der findes regionale forskelle i antallet af påbegyndte børnehusforløb pr. 1.000 børn i regionerne. Blandt mulige forklaringer kan være, at det skyldes forskelle i kommunernes opsporing og indsats over for børn, hvor der er viden eller mistanke om, at de udsættes for overgreb. Det kan heller ikke afvises, at udviklingen skyldes ændringer i antallet af børn, der bliver udsat for overgreb.

Påbegyndte børnehusforløb i kommuner

Der ses kommunale forskelle i antallet af børnehusforløb pr. 1.000 børn i kommunerne, svingende fra ingen sag til mere end 4 sager pr. 1.000 børn i kommunen, jf. figur 4.

Figur 4:

Påbegyndte børnehusforløb pr. 1.000 børn i kommunen, 2023



Anm.: 2.316 påbegyndte børnehusforløb i 2023. Befolkningstal er opgjort 1. januar 2024.

Kilde: FOLK1A: Folketal den 1. i kvartalet efter område, køn, alder og civilstand, Danmarks Statistik, Børnehus IT, Social- og Boligstyrelsen.

Der kan forekomme store udsving i andelen af påbegyndte børnehusforløb i den enkelte kommune fra år til år. Dette kan eksempelvis skyldes, at selv mindre udsving i antallet af børnehusforløb i kommuner med et lavt antal børn vil have en forholdsvis stor påvirkning på andelen af børnehusforløb pr. 1.000 børn. Der skal derfor tages højde for dette i sammenligninger af kommunernes placering i intervallerne.

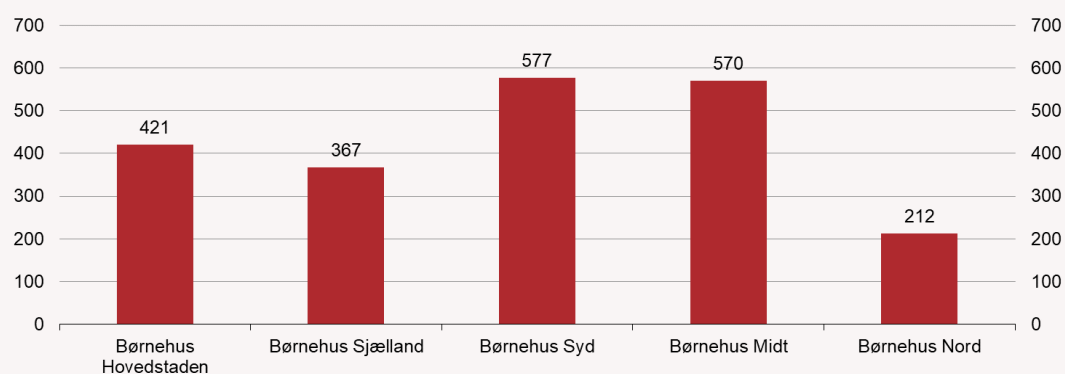
Det er ikke muligt på baggrund af data at forklare, om forskellene på tværs af kommuner eksempelvis skyldes, at det er forskelligt, hvor mange børn der udsættes for overgreb, at kendskabet til og benyttelsen af børnehuset er forskelligt fra kommune til kommune, eller om det skyldes andre forhold.

Afsluttede børnehusforløb

Der er i 2023 afsluttet 2.147 børnehusforløb i børnehuse. Sagerne omhandler 2.131 børn. Der er således meget få børn med mere end én børnehussag i 2023.

Børnehus Hovedstaden har afsluttet 421 børnehusforløb i 2023, Børnehus Sjælland har afsluttet 367, Børnehus Syd har afsluttet 577, Børnehus Midt har afsluttet 570, Børnehus Nord har afsluttet 212 børnehusforløb i 2023, jf. figur 5.

Figur 5
Antallet af afsluttede børnehusforløb fordelt på børnehus, 2023



Kilde: Børnehus IT, Social- og Boligstyrelsen.

I de næste afsnit ses der nærmere på de børn, der afsluttede et børnehusforløb i 2023.

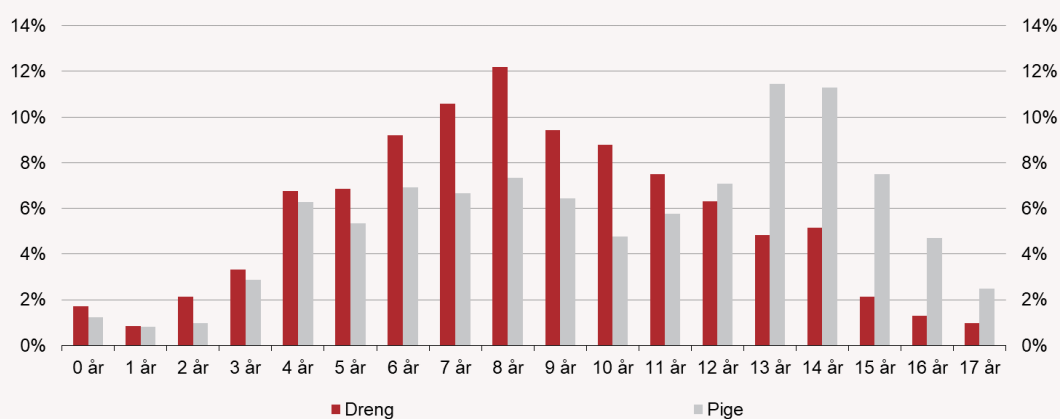
4. Børnehusforløb efter barnets køn og alder

I 2023 udgør drenge 44 pct. og piger 56 pct. af de 2.147 afsluttede børnehusforløb. Dette er nogenlunde den samme fordeling på køn, som de foregående år.

Drengene er generelt yngre end pigerne, når de kommer i et børnehus på baggrund af mistanke eller viden om overgreb, jf. figur 6.

Figur 6

Andelen af afsluttet børnehusforløb efter barnets alder opgjort særskilt for hhv. drenge og piger, 2022

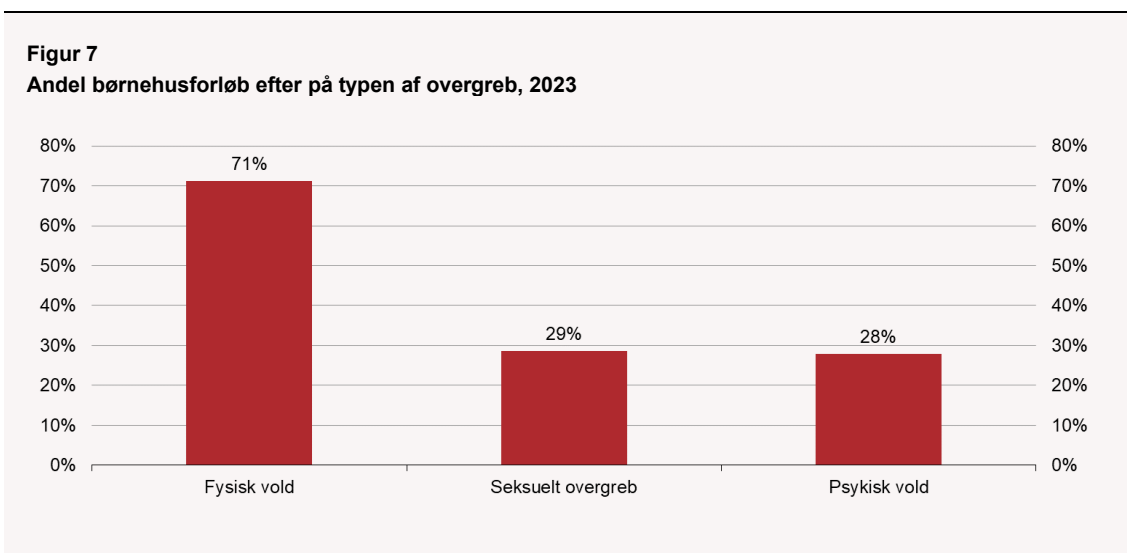


Anm.: 2.147 børnehusforløb afsluttet i 2023 (drenge=934, piger=1.213). Tallene summerer til 100 pct. for henholdsvis piger og drenge.
Kilde: Børnehus IT, Social- og Boligstyrelsen.

Drengene er i 2023 i gennemsnit 8,4 år og hovedsageligt mellem 6-10 år. Pigerne er i gennemsnit 10 år og hovedsageligt mellem 12-15 år.

5. Typer af overgreb

I langt de fleste af børnehusforløbene er der mistanke eller viden om fysisk vold. Blandt de 2.147 afsluttede børnehusforløb i 2023 er der således i 71 pct. viden eller mistanke om fysisk vold. I 29 pct. af de afsluttede forløb er der mistanke eller viden om seksuelt overgreb og i 28 pct. om psykisk vold¹ jf. figur 7.



Anm.: 2.147 børnehusforløb afsluttet i 2023. 13 forløb med angivet "Ved ikke" vises ikke. Tallene summerer ikke til 100 pct., da det er muligt at angive, at der er mistanke eller viden om, at barnet er blevet udsat for flere forskellige typer overgreb.
Kilde: Børnehus IT, Social- og Boligstyrelsen.

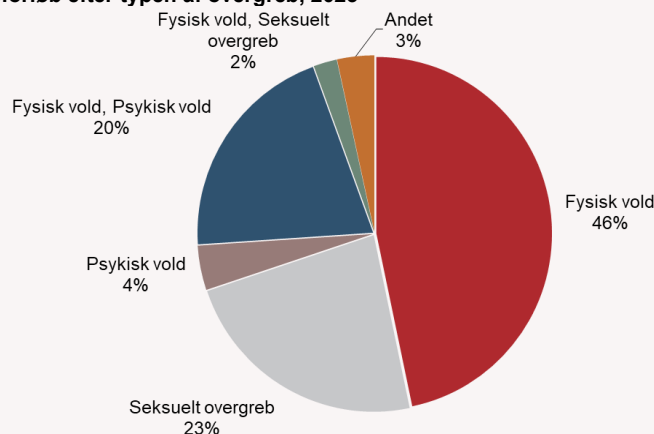
Mens andelen af afsluttede børnehusforløb med mistanke eller viden om fysisk vold og seksuelt overgreb er nogenlunde på niveau med de foregående år, så er andelen af afsluttede børnehusforløb med mistanke eller viden om psykisk vold fortsat steget fra 24 pct. i 2022 til 28 pct. i 2023.

I børnehusforløbene, hvor der er mistanke eller viden om psykisk vold, er der ofte også mistanke eller viden om fysisk vold. Det er kun i 4 pct. af forløbene, der alene er mistanke eller viden om, at barnet er blevet udsat for psykisk vold. I 20 pct. af forløbene er der mistanke eller viden om, at barnet er blevet udsat for både fysisk vold og psykisk vold. Der er alene mistanke eller viden om fysisk vold i 46 pct. af børnehusforløbene, og der er alene mistanke eller viden om et seksuelt overgreb i 23 pct. af forløbene, jf. figur 8.

¹ Fra 1. april 2019 er psykisk vold selvstændigt kriminaliseret i straffelovens § 243. I den forbindelse er det blevet muligt for børnehuse at registrere, om der er mistanke eller viden om psykisk vold mod barnet.

Figur 8

Andel børnehusforløb efter typen af overgreb, 2023



Anm.: 2.147 børnehusforløb afsluttet i 2023. 13 forløb med angivet "Ved ikke" vises ikke. Andet-kategorien dækker over "Psykisk vold og seksuelle overgreb" samt "Fysisk vold, psykisk vold og seksuelt overgreb".

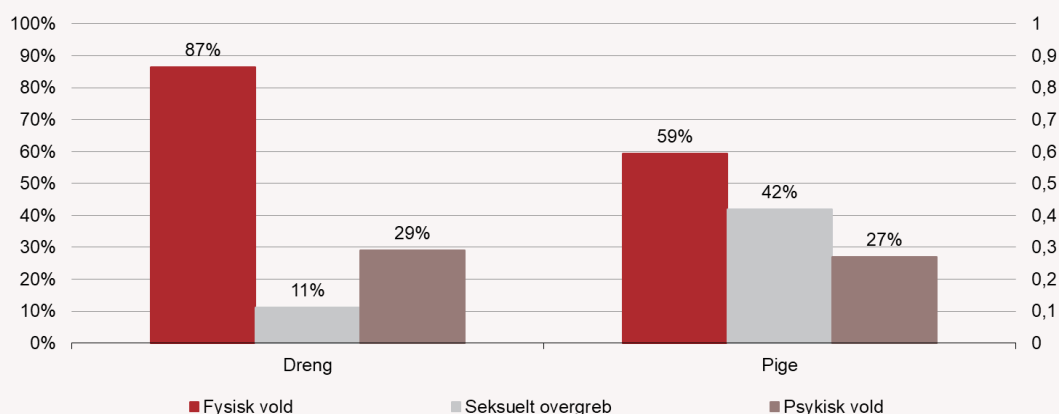
Kilde: Børnehus IT, Social- og Boligstyrelsen.

Typen af overgreb efter barnets køn og alder

Drengene kommer i væsentligt højere grad end pigerne i et børnehusforløb på baggrund af mistanke eller viden om fysisk vold. Mens pigerne i væsentligt højere grad end drengene kommer i et børnehusforløb på baggrund af mistanke eller viden om et seksuelt overgreb, jf. figur 9.

Figur 9

Typen af overgreb i børnehusforløbene efter køn, 2023



Anm.: 2.147 afsluttede børnehusforløb i 2023 (dreng = 934, pige 1.213). 13 sager med "ved ikke" registreret i type overgreb vises ikke. Opgørelsen summer ikke til 100 pct., da det er muligt at angive, at der er mistanke eller viden om, at barnet er blevet udsat for flere forskellige typer overgreb.

Kilde: Børnehus IT, Social- og Boligstyrelsen.

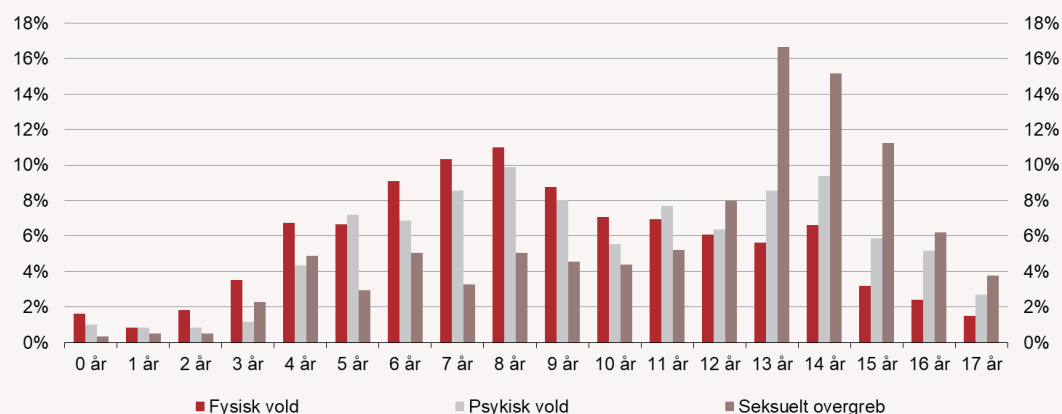
Blandt børnehusforløbene i 2023, der omhandler drenge, er der i 87 pct. af tilfældene viden eller mistanke om fysisk vold, i 11 pct. om seksuelt overgreb, og i 29 pct. om psykisk vold. Blandt

pigerne er der i 59 pct. af børnehusforløbene viden eller mistanke om fysisk vold, i 42 pct. om seksuelt overgreb og i 27 pct. om psykisk vold i 2023.

Børnene, der kom ind i et børnehusforløb i 2023 på baggrund af mistanke eller viden om fysisk vold, er generelt væsentligt yngre end børnene, der kom ind i et børnehusforløb på baggrund af mistanke eller viden om et seksuelt overgreb, jf. figur 10.

Figur 10

Typen af overgreb i børnehusforløbene fordelt på barnets alder, 2023



Anm.: 2.147 børnehusforløb afsluttet i 2023. 13 sager med "ved ikke" angivet under overgrebstype vises ikke.

Kilde: Børnehus IT, Social- og Boligstyrelsen.

I 2023 er børnene, der kom i et børnehus på baggrund af viden eller mistanke om fysisk vold, i gennemsnit 8,7 år og ofte mellem 6 og 10 år. Børn, der kom i et børnehus på baggrund af viden eller mistanke om seksuelle overgreb, er i gennemsnit 11,4 år, hvor de ofte er mellem 12 og 16 år. Børnene, hvor der er mistanke eller viden om psykisk vold, er i gennemsnit 9,9 år og oftest på alderstrinene fra 7 til 14 år.

6. Tværsektorielt samarbejde

Det er børnehusenes opgave at sikre, at de børn, hvor der er mistanke eller viden om overgreb, modtager en tværfaglig og tværsektoriel indsats af høj faglig kvalitet. Metoden til at sikre den tværsektorielle koordinering er at afholde et sagssamråd.

Der afholdes et koordinerende sagssamråd ved børnehusforløbets påbegyndelse. Ved dette samråd samles de relevante myndigheder fra kommunen, repræsenteret af den kommunale myndighedsrådgiver, politiet og sygehusvæsenet, repræsenteret ved en pædiater eller en socialpædiater, for at koordinere den tværsektorielle indsats for barnet. I hvilket omfang, det er relevant for både politi og sygehusvæsen at deltage i det koordinerende sagssamråd, vil afhænge af forholdene i den enkelte sag.

Alt efter hvilken karakter og kompleksitet sagen har, kan der være behov for at afholde opfølgende sagssamråd under forløbet. Hvis der ved børnehusforløbets afslutning er behov for en mundtlig formidling af børnehusets udredning til kommunen, kan der også afholdes et afsluttende sagssamråd.

Det er forskelligt, hvor mange sagssamråd der afholdes i et børnehusforløb. Der er i alt afholdt koordinerende sagssamråd i 99 pct. af de afsluttede børnehusforløb i 2023. Og der er afholdt opfølgende sagssamråd i 4 pct. og afsluttende sagssamråd i 32 pct. af børnehusforløbene.

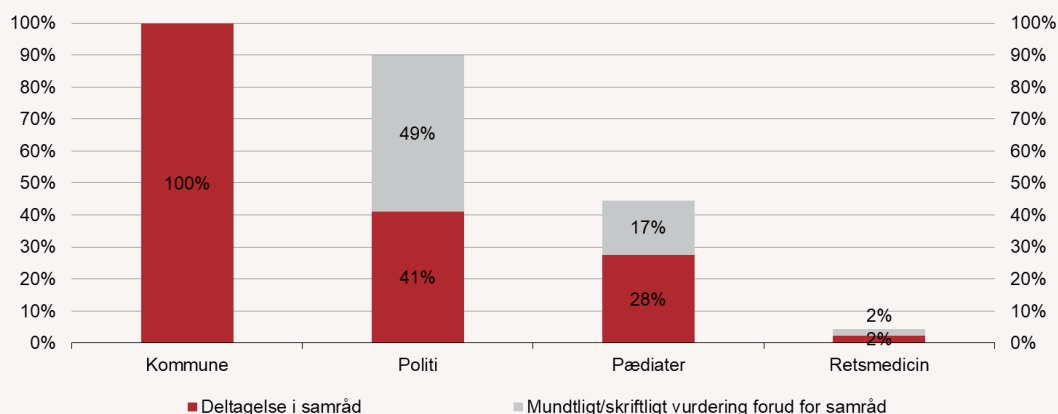
Sektorernes deltagelse i koordinerende sagssamråd

Sektorerne kan bidrage til det koordinerende sagssamråd ved fysisk eller virtuel deltagelse eller ved at give en mundtlig eller skriftlig vurdering forud for sagssamrådet. Det kan være en skriftlig vurdering baseret på relevante sagsakter eller en telefonisk tilbagemelding på en sag, som gives til børnehuset forud for sagssamrådet.

Kommunen har deltaget i alle de koordinerende sagssamråd i 2023. Politiet har deltaget i 41 pct. og har derudover givet en mundtlig eller skriftlig vurdering i 49 pct. af sagssamrådene. Pædiatere har deltaget i eller givet en mundtlig eller skriftlig vurdering i 45 pct. af sagssamrådene og retsmedicinere i 4 pct., jf. figur 11.

Figur 11

Sektorernes deltagelse i koordinerende sagssamråd afholdt i børnehusforløb afsluttet i 2023



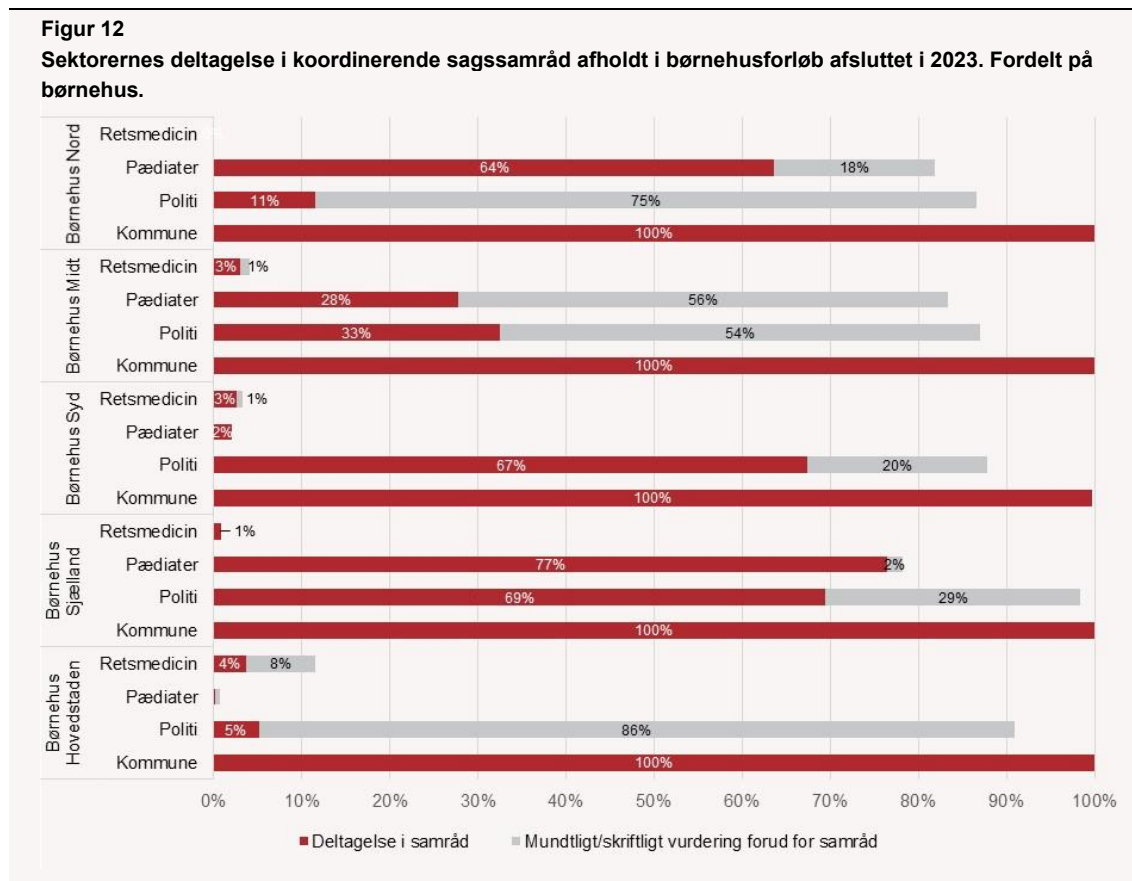
Anm.: 2.117 koordinerende sagssamråd i børnehusforløb afsluttet i 2023.

Kilde: Børnehus IT, Social- og Boligstyrelsen.

Mens kommunens fysiske deltagelse på det koordinerende sagssamråd er uændret i forhold til 2022, så er politiets og pædiaters fysiske deltagelse steget fra henholdsvis 38 pct. til 41 pct. og 26 pct. til 28 pct. fra 2022 til 2023.

Sektorernes deltagelse fordelt på børnehuse

Sektorernes deltagelse i koordinerende sagssamråd i børnehuse i 2023 varierer betydeligt på tværs af børnehuse. Kommunen er til stede i alle sagssamråd i alle børnehuse, mens politiets og pædiaters deltagelse varierer, jf. figur 12.



Anm.: 2.117 koordinerende sagssamråd i børnehusforløb afsluttet i 2023 (Børnehus Hovedstaden = 405, Børnehus Sjælland = 366, Børnehus Syd = 571, Børnehus Midt = 566, Børnehus Nord = 209).

Kilde Børnehus IT, Social- og Boligstyrelsen

Politiet har i højere grad deltaget på de koordinerende sagssamråd i Børnehus Sjælland og i Børnehus Syd, hvor politiets deltagelse er i henholdsvis 69 pct. og 67 pct. af de koordinerende sagssamråd i 2023. I Børnehus Hovedstaden har politiet deltaget i 5 pct. af de koordinerende sagssamråd, mens politiet i stedet i langt højere grad her har givet en mundtlig eller skriftlig vurdering forud for sagssamrådet. Det er den enkelte politikreds, der afgør, hvorvidt politiet deltager fysisk i det koordinerende sagssamråd eller giver mundtlig/skriftlig feedback forud for mødet.

Pædiaters deltagelse i det koordinerende sagssamråd varierer også på tværs af børnehuse. I Børnehus Sjælland og Børnehus Nord har pædiater deltaget i henholdsvis 77 pct. og 64 pct. af de koordinerende sagssamråd i 2023, mens pædiateren har deltaget i 28 pct. af de sagssamrådene i Børnehus Midt. Pædiateren deltager sjældent i de koordinerende sagssamråd

eller giver en mundtlig eller skriftlig vurdering forud for mødet i Børnehus Hovedstaden og i Børnehus Syd.

Retsmedicinere deltager generelt i en meget lille andel af sagssamrådene på tværs af børnehuse (mellem 1 og 4 pct. af sagssamrådene). Deltagelse af retsmedicineren i et sagssamråd er primært relevant i de sager, hvor politiet har rekvireret en retsmedicinsk undersøgelse til brug for efterforskningen af sagen.

7. Indsatser i et børnehusforløb

De relevante myndigheder samles i børnehusene for at sikre en koordineret og tværfaglig indsats af høj kvalitet i sager om overgreb. Myndighederne koordinerer indsatsen i børnehuset således, at barnet undgår at skulle møde op flere forskellige steder for at gentage sin beretning om overgrebet. Et af hovedformålene med børnehuset er at skabe ét enkelt børnevenligt sted, hvor børn, der har været udsat for overgreb, kan få en kvalificeret og skånsom indsats.

De relevante myndigheder og børnehuset leverer forskellige indsatser i et børnehusforløb. Børnehusene skal bistå med at vurdere, undersøge og udrede barnets behov for støtte, mens det sundhedsfaglige personale vurderer, om der er behov for en sundhedsfaglig indsats og en sundhedsfaglig viderevisitation, jf. Bekendtgørelse om børnehuse § 2. Politiet vurderer, om der er behov for at barnet videoafhøres eller afhøres (uden video) som led i den politimæssige efterforskning. Videoafhøringen foregår i børnehuset. De indsatser, der gives i forbindelse med et børnehusforløb, kan enten udføres af medarbejdere fra børnehuset, politiet, en retsmediciner eller en pædiater.

Børnehusets udredning af barnets behov for støtte

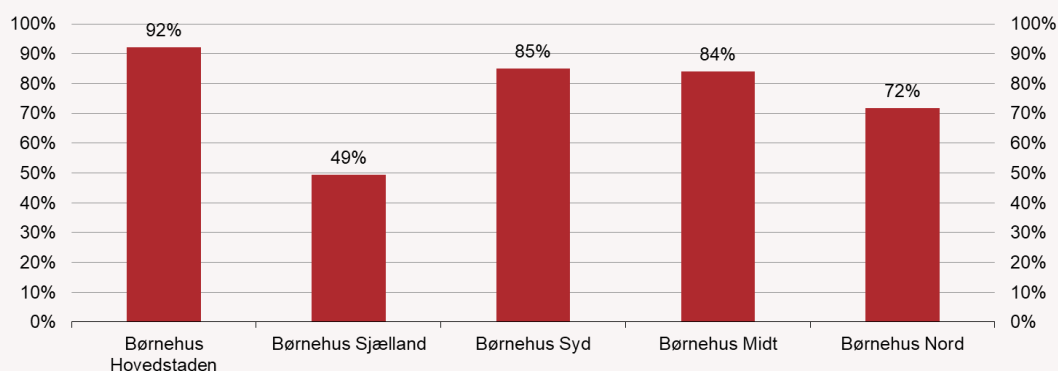
Børnehusets udredning af barnets behov for støtte kan bestå af en eller flere sessioner, som gives til barnet som led i børnehusforløbet. Sessionerne i børnehuset består primært af samtale-sessioner, hvor barnets behov for støtte udredes, eller der gives krisestøtte. En session kan afholdes a) med barnet, b) med barnet og dets forældre eller omsorgspersoner eller c) med forældre, omsorgspersoner eller professionelle tilknyttet barnet, men uden barnet. Det er en faglig vurdering i hver enkelt sag, hvordan en udredning tilrettelægges, og hvad den skal indeholde. I nogle forløb vil det også vurderes tilstrækkeligt at gennemføre et sagsråd i forbindelse med børnehusforløbet, se afsnit 6 herom. .

I størstedelen af de afsluttede børnehusforløb bliver der afholdt mindst én session med barn og/eller forældre/omsorgspersoner. I 2023 er der afholdt en session i 78 pct. af det samlede antal afsluttede børnehusforløb, hvilket er et fald på 4 pct.-point i forhold til 2022. Det betyder, at barnet eller dets forældre/omsorgspersoner ikke har været til en samtale i børnehuset i 22 pct. af forløbene, fx hvis forældrene ikke ønsker at samarbejde om, at barnet kommer i børnehuset, eller hvis det vurderes, at der ikke er behov for yderligere udredning af barnets behov for støtte i børnehuset. I disse forløb vil børnehuset efter aftale med kommunen typisk foretage en vurdering af barnets behov på baggrund af sagsakter og det koordinerende sagsråd.

På tværs af børnehusene er stor forskel på, hvor stor en andel af børnehusforløbene, der er afholdt en session. I Børnehus Hovedstaden er der afholdt mindst én session i børnehuset i 92 pct. af børnehusforløbene, Børnehus Sjælland i 49 pct., Børnehus Syd i 85 pct., Børnehus Midt i 84 pct. og Børnehus Nord i 65 pct. af børnehusforløbene jf. figur 13 .

Figur 13

Andelen af børnehusforløb i 2023, hvor der er afholdt mindst én session med barn og/eller forældre efter børnehus



Anm.: 1.676 afsluttede børnehusforløb i 2023, hvor barnet eller dets forældre er set i børnehuset. Et barn eller barnet og dets forældre/omsorgspersoner kan godt modtage flere sessioner i forbindelse med udredningsforløbet i børnehuset. Det betyder at et barn, i forbindelse med et forløb, både kan modtage sessioner alene og sessioner med forældre.

Kilde: Egne beregninger på Danmarks Statistiks registerdata.

Børnehus Sjælland har oplevet et stort fald i andelen af børnehusforløb, hvor der er gennemført en session i forhold til 2022. Børnehuset oplyser, at faldet i sessioner skyldes udfordringer med rekruttering af psykologer i 2023.

Der er på landsplan i gennemsnit gennemført 4,9 sessioner pr. børnehusforløb i de 1.676 børnehusforløb, hvor barnet og/eller forældrene har været til samtalesessioner i børnehuset. Der er i gennemsnit afholdt 2,4 sessioner med barnet alene, 0,6 session med barnet og forældre eller primære omsorgspersoner og 1,9 sessioner med forældre eller den primære omsorgsperson uden deltagelse af barnet.

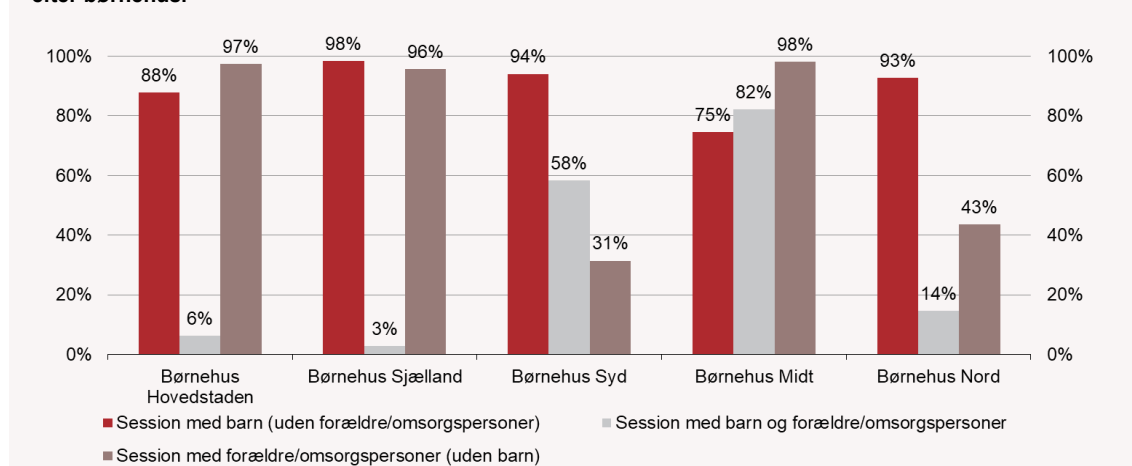
I Børnehus Hovedstaden modtager barn og/eller forældre/omsorgsperson i gennemsnit 6,2 sessioner pr. børnehusforløb, i Børnehus Sjælland 5,1 sessioner, i Børnehus Syd 4,4 sessioner, i Børnehus Midt 4,5 sessioner og i Børnehus Nord 4,0 sessioner.

Børnehusets udredning har fokus på og er målrettet barnet. Barnet skal som udgangspunkt altid indgå i udredningen, da det er børnehusets primære opgave at udrede barnets behov for særlig støtte². Her kan børnehusene som led i udredningen enten se barnet alene eller sammen med forældre/omsorgspersoner til en eller flere sessioner. Begge slags sessioner kan indgå i det samme udredningsforløb. Børnehusene kan også have sessioner i forbindelse med et udredningsforløb, hvor det kun er forældre/omsorgspersoner, der deltager.

² Den danske børnehusmodel: Faglige beskrivelser af indsatserne i de danske børnehuse s.68-69. 2019

Barnet ses alene i de fleste af børnehusforløbene, hvor der er en samtalesession. I Børnehus Sjælland, Børnehus Syd og Børnehus Nord ses barnet i henholdsvis 98 pct., 94 pct. og 93 pct. af forløbene, hvor der har været en samtalesession. I Børnehus Hovedstaden og Børnehus Midt ses barnet alene i 88 pct. og 75 pct. af forløbene, hvor der har været en samtalesession jf. figur 14. Der er større forskelle på tværs af børnehuse i andelen af sager, hvor barnet ses sammen med forældrene, og hvor forældrene ses til en session alene. Forskellene kan dog være udtryk for forskellig praksis og registreringspraksis.

Figur 14
Andel udredningsforløb hvor barnet er set alene eller sammen med forældre eller omsorgspersoner i 2023 efter børnehus.



Anm.: 1.676 afsluttede børnehusforløb i 2023, hvor barnet eller dets forældre er set i børnehuset fordelt på 8.206 sessioner. Et barn eller barnet og dets forældre/omsorgspersoner kan godt modtage flere sessioner i forbindelse med udredningsforløbet i børnehuset. Det betyder at et barn, i forbindelse med et forløb, både kan modtage sessioner alene og sessioner med forældre.

Kilde: Børnehus IT, Social- og Boligstyrelsen.

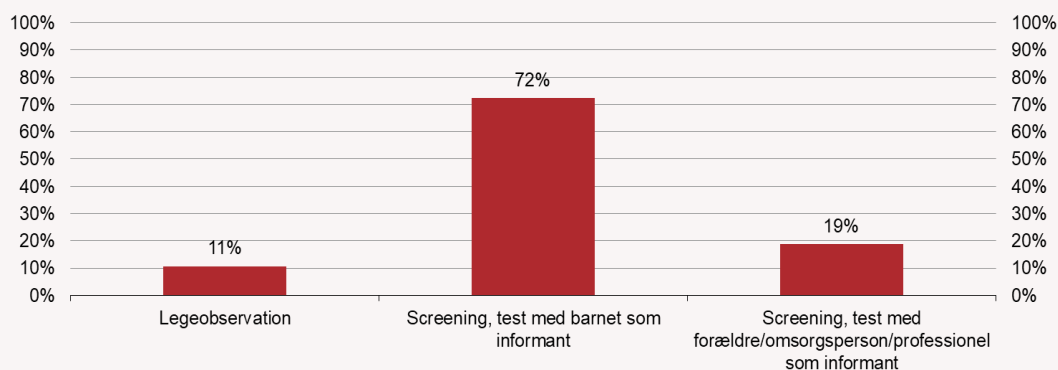
Brug af standardiserede metoder

I forbindelse med en samtalesession kan børnehuset vælge at benytte standardiserede metoder, herunder screeninger, tests og/eller legeobservationer af barnet for at kunne danne sig et indtryk af barnets psykiske udvikling og behov for støtte. Screeninger og tests kan også udføres med forældrene, de primære omsorgspersoner eller professionelle som informanter. Legeobservation som metode anvendes primært til målgruppen af børn, som kan have vanskeligt ved at udtrykke sig verbalt.

På landsplan er der i 2023 i alt udført screeninger eller tests i 1.326 af de 1.690 børnehusforløb, hvor der også er udført en session. Det svarer til 78 pct. Der kan foretages flere typer af tests, screeninger mv. i hvert børnehusforløb. I 72 pct. af de 1.690 børnehusforløb blev der gennemført screening eller tests med barnet som informant, og i 19 pct. blev der gennemført screeninger eller tests med forældre/omsorgspersoner som informant. Ud over screeninger og test kan børnehuset anvende legeobservationer i de sager, hvor primært yngre barnet har svært ved at udtrykke sig verbalt. Der er gennemført legeobservationer i 11 pct. af de børnehusforløb, hvor der også er udført en session, jf. figur 14.

Figur 14

Andel af børnehusforløb med en session i 2023, hvor der er benyttet screeninger, tests og/eller legeobservationer

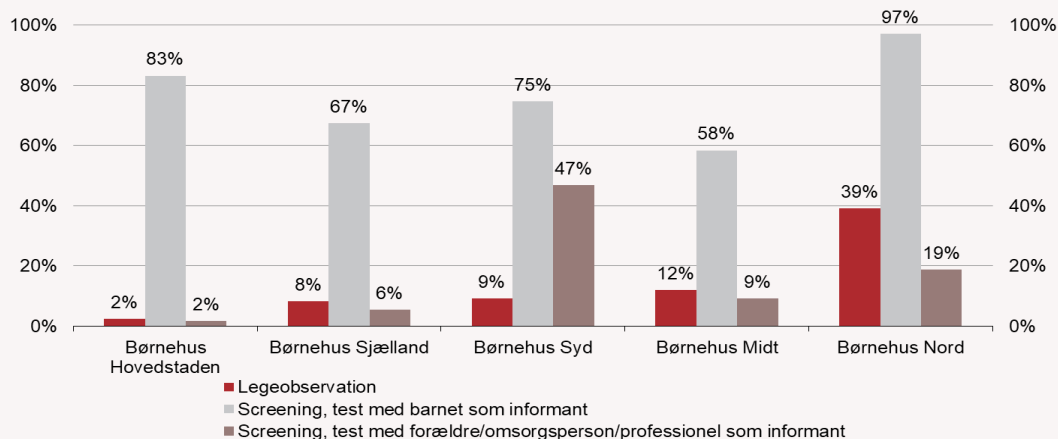


Kilde: Børnehus IT, Social- og Boligstyrelsen.

Det varierer på tværs af børnehuse, i hvilket omfang de gøre brug af screeninger, tests og/eller legeobservationer. Barnet screenes i 97 pct. af forløbene i Børnehus Nord, mens Børnehus Midt screenes børnene i 58 pct. af forløbene. Screening med forældre/omsorgspersonen som informant anvendes oftest af Børnehus Syd, svarende til 52 pct. af forløbene, hvor der har været en session. Modsat anvendes screening med forældre/omsorgspersonen som informant i 2 pct. af forløbene, hvor der har været en session i Børnehus Hovedstaden. Legeobservationer anvendes i varierende grad fra 39 pct. af forløbene, hvor der har været en session i Børnehus Nord til 2 pct. af forløbene i Børnehus Hovedstaden jf. figur 15.

Figur 15

Andel af børnehusforløb med en session i 2023, hvor der er benyttet screeninger, tests og/eller legeobservationer efter børnehus og metode



Kilde: Børnehus IT, Social- og Boligstyrelsen.

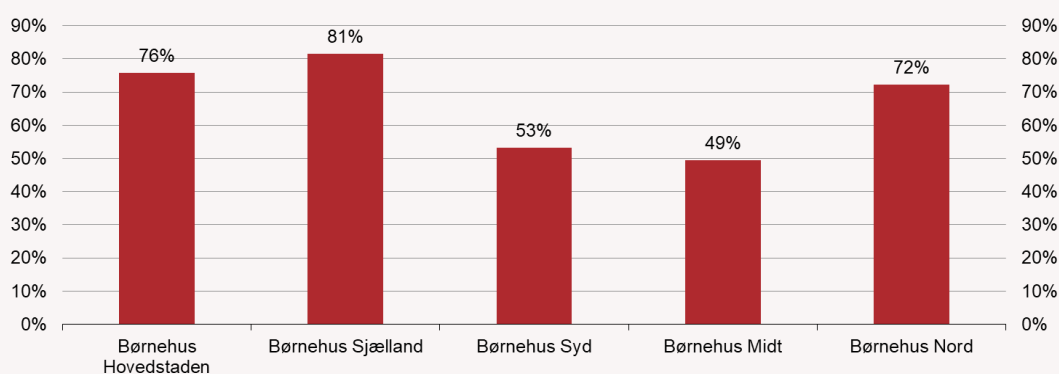
Politiets indsats

Politiets inddragelse og indsats i et børnehusforløb registreres blandt andet i form af deltagelsen i sagssamråd, og om barnet bliver videoafhørt af politiet i børnehuset eller afhørt (uden video) af politiet i børnehusforløbet, som led i den politimæssige efterforskning. Det er ikke alle sager, der involverer politiet, hvor der gennemføres en afhøring af barnet.

Der er i alt afholdt afhøringer eller videoafhøringer i 63 pct. af de 2.147 afsluttede børnehusforløb i 2023, når der ses på børnehuse samlet. Det er et fald på 7 pct.-point i forhold til 2021. I Børnehus Hovedstaden er der udført afhøringer eller videoafhøringer i 76 pct. af børnehusforløbene, i Børnehus Sjælland i 81 pct., Børnehus Syd i 53 pct., Børnehus Midt i 49 pct. og Børnehus Nord i 72 pct. af børnehusforløbene, jf. figur 16.

Figur 16

Andel afsluttede børnehusforløb i 2023 med en afhøring eller videoafhøring efter børnehus.



Kilde: Børnehus IT, Social- og Boligstyrelsen.

Sygehusvæsenets indsats

Sygehusvæsenets indsats i et børnehusforløb består af deltagelse i sagssamråd og en pædiatrisk undersøgelse og behandling, som foregår efter børneafdelingens kliniske vejledninger. Der er henvist til og gennemført en pædiatrisk undersøgelse på sygehuset i 68 af de 2.147 børnehusforløb, som er afsluttet i 2023. Det svarer til 3 pct. af forløbene. Børnehus Hovedstaden har registreret en pædiatrisk undersøgelse i 3 pct. af deres børnehusforløb, Børnehus Sjælland i 1 pct. af forløbene, Børnehus Syd i 1 pct., Børnehus Midt i 6 pct. og Børnehus Nord 5 pct. af deres børnehusforløb.

Retsmedicinsk indsats

Retsmedicinernes indsats består i en fysisk undersøgelse af barnet, hvor der ledes efter spor og skader efter overgrebet. Undersøgelsen bliver rekvireret af politiet til brug i den politimæssige efterforskning. Der er gennemført en retsmedicinsk undersøgelse i 159 af de 2.147 børnehusforløb, som er afsluttet i 2023. Det svarer til 7 pct. af børnehusforløbene. Børnehus Hovedstaden har registreret en retsmedicinsk undersøgelse i 16 pct. af deres børnehusforløb, Børnehus Sjælland i 9 pct. af forløbene, Børnehus Syd i 4 pct., Børnehus Midt i 6 pct. og Børnehus Nord 1 pct. af deres børnehusforløb.

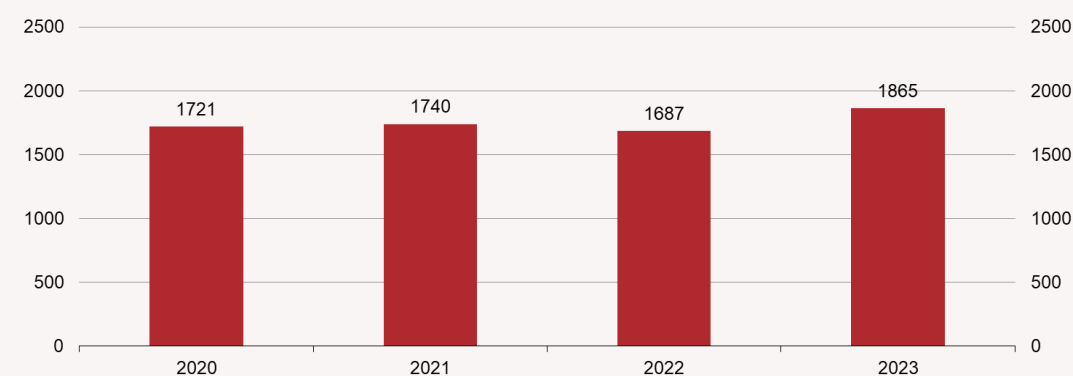
8. Konsultative henvendelser

I sager med overgreb mod et barn eller mistanke herom, kan kommunale myndighedsrådgivere få sparring og rådgivning af det børnehus, som de er tilknyttet. Dette betegnes som konsultative henvendelser. En konsultativ henvendelse kan eksempelvis omhandle tvivlsspørgsmål om, hvorvidt et barn er en del af børnehusets målgruppe, om håndtering af komplekse sager eller andre forhold.

I 2023 er der registreret 1.865 konsultative henvendelser til de danske børnehuse, hvilket er en stigning på 11 pct. i forhold til 2022, jf. figur 17.

Figur 17

Antallet af konsultative henvendelser i perioden 2014-2023

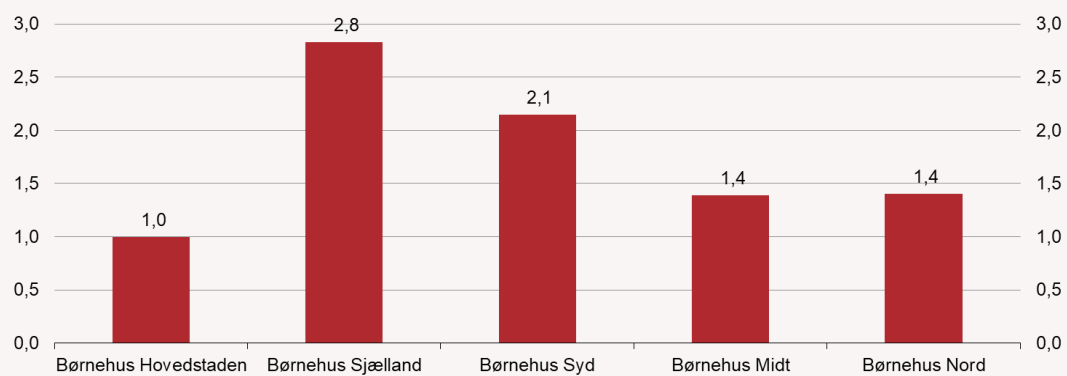


Kilde: Børnehus IT, Social- og Boligstyrelsen.

Antallet af konsultative henvendelser pr. 1.000 børn i regionen i 2023 varierer imellem de enkelte børnehuse, jf. figur 18. Børnehus Sjælland har flest konsultative henvendelser med 2,8 henvendelser pr. 1.000 børn, mens Børnehus Hovedstaden har færrest konsultative henvendelser med 1 henvendelse pr. 1.000 børn.

Figur 18

Antal konsultative henvendelser pr. 1.000 børn mellem 0 og 17 år i regionen efter børnehus, 2023



Anm.: 1.865 konsultative henvendelser i 2023 (Børnehus Hovedstaden = 367, Børnehus Sjælland = 455, Børnehus Syd = 511, Børnehus Midt = 377, Børnehus Nord = 155). Befolkningstal er opgjort 1. januar angivet år + 1 år.

Kilde: FOLK1A: Folketal den 1. i kvartalet efter område, køn, alder og civilstand, Danmarks Statistik, Børnehus IT, Social- og Boligstyrelsen.

9. Baggrund og metode

Årsstatistikens indhold og opbygning

Årsstatistik om de danske børnehuse 2023 er udarbejdet på baggrund af afsluttede børnehusforløb med slutdato i 2023, da alle oplysninger i en børnehussag først er registreret, når forløbet er afsluttet i børnehuset. Dette med undtagelse af den del af årsstatistikken, som beskriver udviklingen i antallet af påbegyndte forløb i de danske børnehuse. Antallet af påbegyndte børnehusforløb er et udtryk for, hvordan tilgangen af børnehusforløb til børnehuse har været.

Data i Børnehus IT opdateres løbende og også tilbage i tiden. Der vil derfor være enkelte tal i denne statistik, der ikke stemmer overens med tidligere årsstatistikker.

Data i årsstatistikken opgøres på nationalt, regionalt og kommunalt niveau. Antallet af børnehusforløb sammenholdes derudover med befolkningstallet for børn fra 0 til og med 17 år i den enkelte kommune. Befolkningstal er hentet fra Danmarks Statistik, tabellen BY2 i Statistikbanken.

Et børnehusforløb påbegyndes formelt set på den dato, hvor børnehuset modtager et opstartsskema på sagen fra kommunen. Forløbet registreres som afsluttet den dato, hvor børnehuset sender det afsluttende notat om barnet til kommunen. Det er denne afgrænsning, som bruges i Børnehus IT. I praksis kan der være tale om, at forløbet i børnehuset i mindre udstrækning håndteres før og efter den formelle afgrænsning af forløbet.

Et enkelt barn kan have flere forløb i børnehuset. Der refereres i årsstatistikken til antallet af forløb frem for antallet af børn.

Dataindsamling og fejlkilder

De danske børnehuse har registreret i Børnehus IT siden 1. oktober 2013. Der er udarbejdet en vejledning til Børnehus IT, som alle medarbejdere i børnehuse er introduceret til og kan støtte sig op ad i den daglige registrering. Vejledningen indeholder en oversigt og en begrebsafklaring af de oplysninger, som medarbejderne registrerer i systemet. Målet er at sikre en fælles forståelse af de data, som registreres i Børnehus IT.

Fra 1. april 2019 er psykisk vold selvstændigt kriminaliseret i straffelovens § 243. Samtidig er det derfor blevet muligt at registrere, om der er mistanke eller viden om psykisk vold mod barnet i børnehusforløbene. Årsstatistikken for 2020 er den første årsstatistik, som viser andelen af sager med psykisk vold opdelt på køn, alder og type overgreb.

Pr. 1. januar 2019 ændrede Socialstyrelsen, nu Social- og Boligstyrelsen, registreringen af de konsultative henvendelser. Dette medførte nogle regionale forskelle i registreringen af de konsultative henvendelser. Antallet af konsultative henvendelser i 2019, både nationalt og regionalt, er derfor ikke sammenligneligt med året før eller efter. Fra 2013 til 2018 er der registreret én konsultativ henvendelse for hvert barn henvendelsen handlede om, og så kunne kommunen henvende sig flere gange vedrørende det samme barn inden for 14 dage. Hvis rådgivningsforløbet oversteg 14 dage, skulle der registreres en ny henvendelse på barnet. Fra 2019 og frem registrerer børnehuse hver henvendelse de håndterer som en konsultativ henvendelse uagtet, hvor mange børn henvendelsen omhandler, eller hvor mange gange børnehuset kontaktes vedrørende det samme barn. Fra 2020 er der en ensartet forståelse af praksis for registrering af konsultative henvendelser i børnehuse, hvorfor data først er sammenligneligt og medtaget i årsstatistikken fra 2020.

I forbindelse med udarbejdelsen af årsstatistikken er børnehuse blevet bedt om at kvalitetssikre data, som indgår i årsstatistikken. Børnehuse er blevet bedt om at gennemgå data, indtaste manglende oplysninger og rette eventuelle fejlregistreringer i Børnehus IT.

Årsstatistikens resultater afspejler de oplysninger, der er indtastet i Børnehus IT af medarbejderne i børnehuse. Oplysningerne baserer sig på børnehusmedarbejdernes viden og faglige vurderinger i de enkelte forløb.

Personoplysninger

Børnehus IT er en personstatistik, hvor alle registreringer foretages på barnets personnummer. Oplysningerne anvendes alene til statistiske formål. Indsamling og opbevaring af personoplysninger sker i henhold til de gældende regler i persondataforordningen.

10. Bilag

Påbegyndte børnehusforløb fordelt på kommuner

Tabel 1: Antal påbegyndte børnehusforløb fordelt på kommuner i Region Hovedstaden, 2023

Kommune	Antal børn 0-17 år	Antal påbegyndte børnehusforløb	Antal børnehusforløb pr. 1.000 børn
Albertslund	5.822	22	3,8
Allerød	6.148	12	2,0
Ballerup	10.654	12	1,1
Bornholm	6.513	20	3,1
Brøndby	7.989	24	3,0
Dragør	3.297	*	<1
Egedal	10.539	*	<1
Fredensborg	8.947	20	2,2
Frederiksberg	17.545	20	1,1
Frederikssund	8.561	5	0,6
Furesø	10.045	12	1,2
Gentofte	16.281	14	0,9
Gladsaxe	15.627	25	1,6
Glostrup	4.662	8	1,7
Gribskov	7.277	15	2,1
Halsnæs	5.373	28	5,2
Helsingør	12.013	25	2,1
Herlev	6.463	7	1,1
Hillerød	11.285	21	1,9
Hvidovre	11.992	21	1,8
Høje-Taastrup	12.029	27	2,2
Hørsholm	4.975	4	0,8
Ishøj	5.118	10	2,0
København	110.571	112	1,0
Lyngby-Taarbæk	11.981	6	0,5
Rudersdal	12.855	9	0,7
Rødovre	9.456	15	1,6
Tårnby	9.907	7	2,3
Vallensbæk	4.253	4	2,4
Hovedtotal			1,4

Anm.: Befolkningstal er opgjort 1. januar 2024. * Kommuner med færre end tre sager er diskretioneret, og deres værdier vises af anonymitetshensyn derfor ikke.

Kilde: FOLK1A: Folketal den 1. i kvartalet efter område, køn, alder og civilstand, Danmarks Statistik, Børnehus IT, Social- og Boligstyrelsen.

Tabel 2: Antal påbegyndte børnehusforløb fordelt på kommuner i Region Sjælland, 2023

Kommune	Antal børn 0-17 år	Antal påbegyndte børnehusforløb	Antal børnehusforløb pr. 1.000 børn
Faxe	6.956	19	2,7
Greve	11.295	8	0,7
Guldborgsund	9.870	22	2,2
Holbæk	14.723	15	1,0
Kalundborg	8.504	22	2,6
Køge	12.631	38	3,0
Lejre	6.366	11	1,7
Lolland	6.069	49	8,1
Næstved	15.927	48	3,0
Odsherred	4.862	9	1,9
Ringsted	7.193	17	2,4
Roskilde	18.410	26	1,4
Slagelse	14.496	48	3,3
Solrød	5.687	15	2,6
Sorø	6.100	12	2,0
Stevns	4.351	*	<1
Vordingborg	7.357	19	2,6
Hovedtotal			2,4

Anm.: Befolkningstal er opgjort 1. januar 2024. * Kommuner med færre end tre sager er diskretoneret, og deres værdier vises af anonymitetshensyn derfor ikke.

Kilde: FOLK1A: Folketal den 1. i kvartalet efter område, køn, alder og civilstand, Danmarks Statistik, Børnehus IT, Social- og Boligstyrelsen.

Tabel 3: Antal påbegyndte børnehusforløb fordelt på kommuner i Region Syddanmark, 2023

Kommune	Antal børn 0-17 år	Antal påbegyndte børnehusforløb	Antal forløb pr. 1.000 børn
Assens	7.765	27	3,5
Billund	5.486	10	1,8
Esbjerg	22.369	58	2,6
Fanø	559	0	0,0
Fredericia	9.985	32	3,2
Faaborg-Midtfyn	10.242	42	4,1
Haderslev	10.421	44	4,2
Kerteminde	4.418	11	2,5
Kolding	19.590	30	1,5
Langeland	1.590	28	17,6
Middelfart	7.799	15	1,9
Nordfyns	5.595	27	4,8
Nyborg	6.009	9	1,5
Odense	37.835	102	2,7
Svendborg	11.568	14	1,2
Sønderborg	13.578	23	1,7
Tønder	6.810	11	1,6
Varde	9.886	31	3,1
Vejen	8.743	32	3,7
Vejle	25.697	45	1,8
Ærø	800	6	7,5
Aabenraa	11.182	17	1,5
Hovedtotal			2,6

Anm.: Befolkningstal er opgjort 1. januar 2024.

Kilde: FOLK1A: Folketal den 1. i kvartalet efter område, køn, alder og civilstand, Danmarks Statistik, Børnehus IT, Social- og Boligstyrelsen.

Tabel 4: Antal påbegyndte børnehusforløb fordelt på kommuner i Region Midtjylland, 2023

Kommune	Antal børn 0-17 år	Antal påbegyndte børnehusforløb	Antal børnehusforløb pr. 1.000 børn
Favrskov	11.626	10	0,9
Hedensted	9.859	24	2,4
Herning	18.563	45	2,4
Holstebro	12.344	31	2,5
Horsens	20.469	52	2,5
Ikast-Brande	9.020	14	1,6
Lemvig	3.243	11	3,4
Norddjurs	6.313	10	1,6
Odder	4.913	9	1,8
Randers	19.488	46	2,4
Ringkøbing-Skjern	11.161	49	4,4
Samsø	543	3	5,5
Silkeborg	22.059	43	1,9
Skanderborg	16.316	26	1,6
Skive	8.113	24	3,0
Struer	3.701	6	1,6
Syddjurs	8.640	19	2,2
Viborg	20.089	69	3,4
Aarhus	64.665	73	1,1
Hovedtotal			2,1

Anm.: Befolkningstal er opgjort 1. januar 2024.

Kilde: FOLK1A: Folketal den 1. i kvartalet efter område, køn, alder og civilstand, Danmarks Statistik, Børnehus IT, Social- og Boligstyrelsen.

Tabel 5: Antal påbegyndte børnehusforløb fordelt på kommuner i Region Nordjylland, 2023

Kommune	Antal børn 0-17 år	Antal påbegyndte børnehusforløb	Antal børnehusforløb pr. 1.000 børn
Brønderslev	7.724	20	2,6
Frederikshavn	9.838	26	2,6
Hjørring	11.781	46	3,9
Jammerbugt	7.404	16	2,2
Læsø	205	0	0,0
Mariagerfjord	7.778	22	2,8
Morsø	3.594	7	1,9
Rebild	7.294	13	1,8
Thisted	8.227	24	2,9
Vesthimmerlands	6.787	20	2,9
Aalborg	39.831	35	0,9
Hovedtotal			2,1

Anm.: Befolkningstal er opgjort 1. januar 2024.

Kilde: FOLK1A: Folketal den 1. i kvartalet efter område, køn, alder og civilstand, Danmarks Statistik, Børnehus IT, Social- og Boligstyrelsen.



Social- og Boligstyrelsen
Edisonsvej 1
5000 Odense C
Tlf.: 72 42 37 00

www.sbst.dk