



Fakta om Social- og Boligstyrelsens ansøgningspuljer på socialområdet i 2019-2022

februar 2024

Viden til gavn

Indledning

I det følgende er samlet fakta, figurer og tal om ansøgningspuljerne på socialområdet, som Social- og Boligstyrelsen har udmøntet, i perioden 2019-2022. Oplysningerne giver et indblik i, hvordan midlerne er fordelt over en længere periode. Data stammer fra i Social- og Boligstyrelsens tilskudssystem, der indeholder data om de enkelte projekter og ansøgninger.

Oplysningerne falder i tre kategorier:

Et samlet overblik over midler fordelt via ansøgningspuljer på socialområdet i perioden. Hvor mange har søgt? Hvilke ansøgergrupper har modtaget midlerne?

Et overblik over de midler, som gik til kommuner. Hvilke kommuner ansøger om midler?

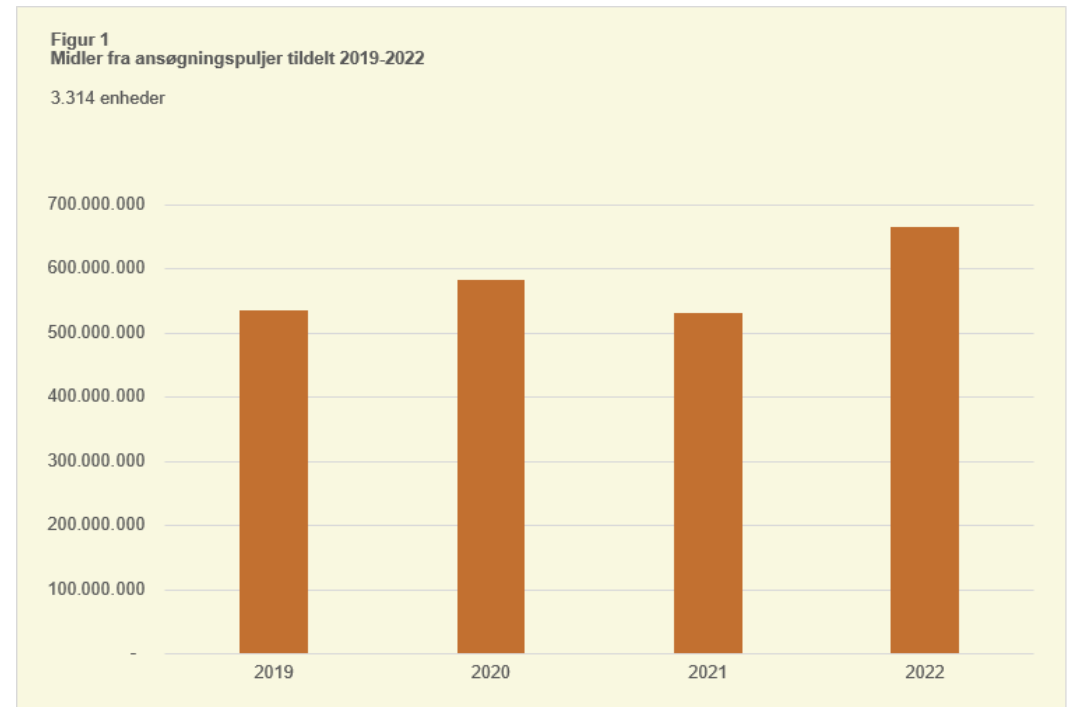
Et overblik over de midler, som gik til civilsamfundsaktører. Hvilke ansøgergrupper modtog midlerne?

Hvor mange midler blev der tildelt?

Ansøgningspuljer på socialområdet 2019-2022

På socialområdet blev der i 2022 uddelt i alt 665 mio. kr. fra ansøgningspuljer. Det er en stigning fra 2019 (535 mio. kr.) til 2022 på 24,3 pct.

Det ses generelt, at mængden af midler, der er udmøntet, varierer fra år til år. Dette afhænger af, hvor mange og hvor store ansøgningspuljer, der er indgået politisk aftale om i et givent år, samt hvordan midlerne er afsat på finansloven.



Hvor mange har søgt? Ansøgningspuljer på socialområdet 2019-2022

4.500

Ansøgninger

Ca. 60 % af disse har modtaget tilskud.

Social- og Boligstyrelsen har i perioden 2019-2022 modtaget ca. 4.500 ansøgninger, og ca. 2.700 af disse har modtaget tilskud.

- Omkring 60 % af alle ansøgere har dermed i perioden modtaget tilskud til det ansøgte projekt.
- Omkring 90 % af de modtagne ansøgninger er indsendt af civilsamfundsaktører.
- De resterende 10 % er hovedsagligt indsendt af landets kommuner.

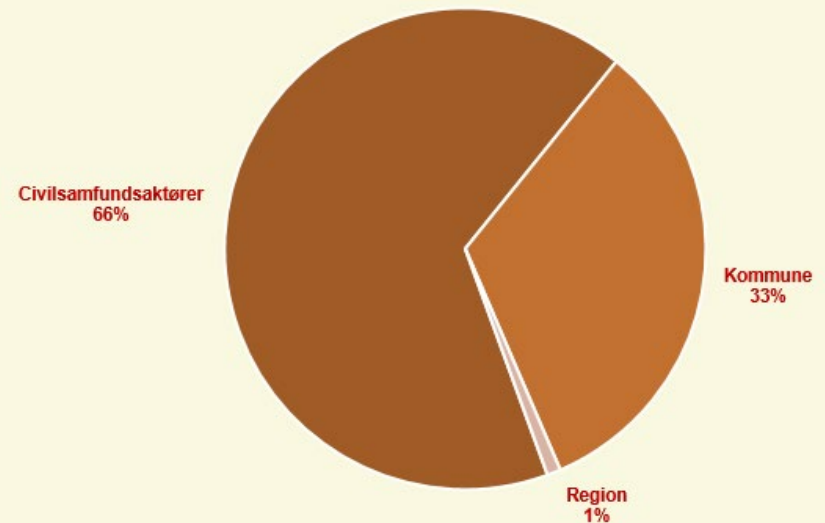
Hvilke ansøgergrupper modtog midlerne?

Ansøgningspuljer på socialområdet 2019-2022

Midler fra ansøgningspuljer på socialområdet er i høj grad gået til civilsamfundsaktører.

- 66 % af midlerne er i perioden 2019-2022 tildelt civilsamfundsaktører.
- Landets kommuner modtog 33 % af midlerne, og modtog dermed også en betydelig andel.
- Regionerne modtog 1 % af midlerne på socialområdet og er kun indgået i begrænset omfang.

Figur 2:
Midler fra ansøgningspuljer i perioden 2019-2022 fordelt på ansøgergruppe



Hvilke typer af civilsamfundsaktører modtog midlerne?

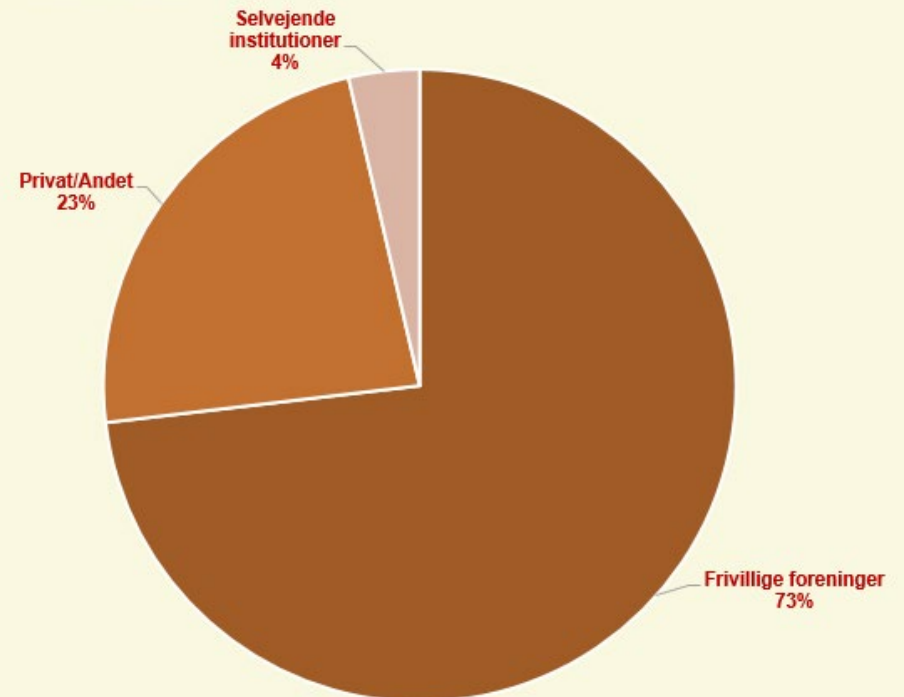
Ansøgningspuljer på socialområdet 2019-2022

Det er i høj grad frivillige foreninger, der har modtaget midler tildelt aktører på civilsamfundsområdet.

- 73 % af midlerne er gået til frivillige foreninger.
- 23 % er gået til privat/andet.
- 4 % er gået til selvejende institutioner.

Privat/andet omfatter blandt andet fonde, privatejede institutioner mv.

Figur 3
Midler fra ansøgningspuljer målrettet civilsamfundsaktører i perioden 2019-2022
fordelt på ansøgergruppe



Hvilke kommuner har søgt på børn- og ungeområdet?

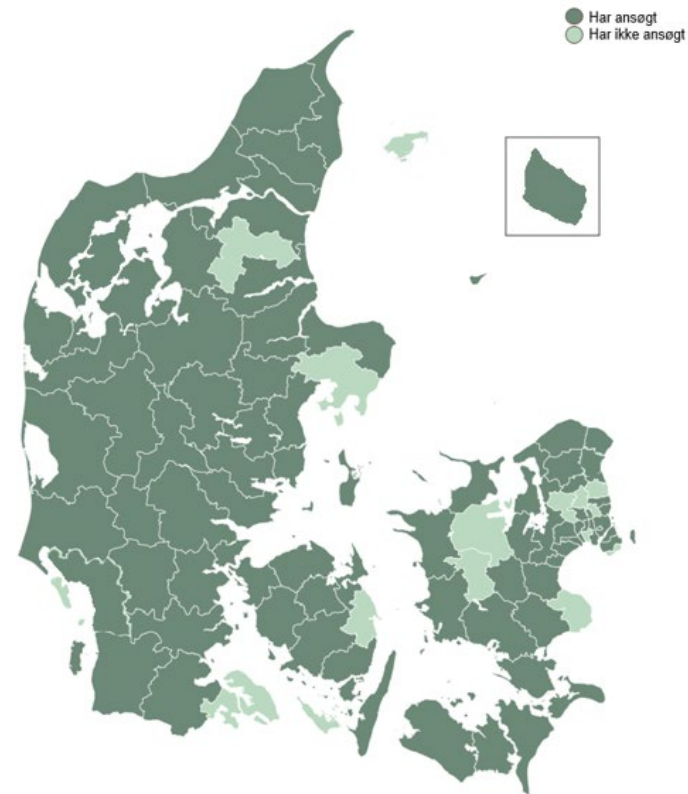
Ansøgningspuljer på socialområdet 2019-2022

På børn og unge-området er der i alt 82 kommuner, der har søgt en ansøgningspulje i den undersøgte periode, og 16 kommuner der ikke har.

Figur 4 og figur 5 tager udgangspunkt i, hvilken kommune der er angivet som tilskudsmodtager for et givent projekt

Figur 4

Kommuner der har søgt om midler fra ansøgningspuljer på børn og unge-området i perioden 2019-2022



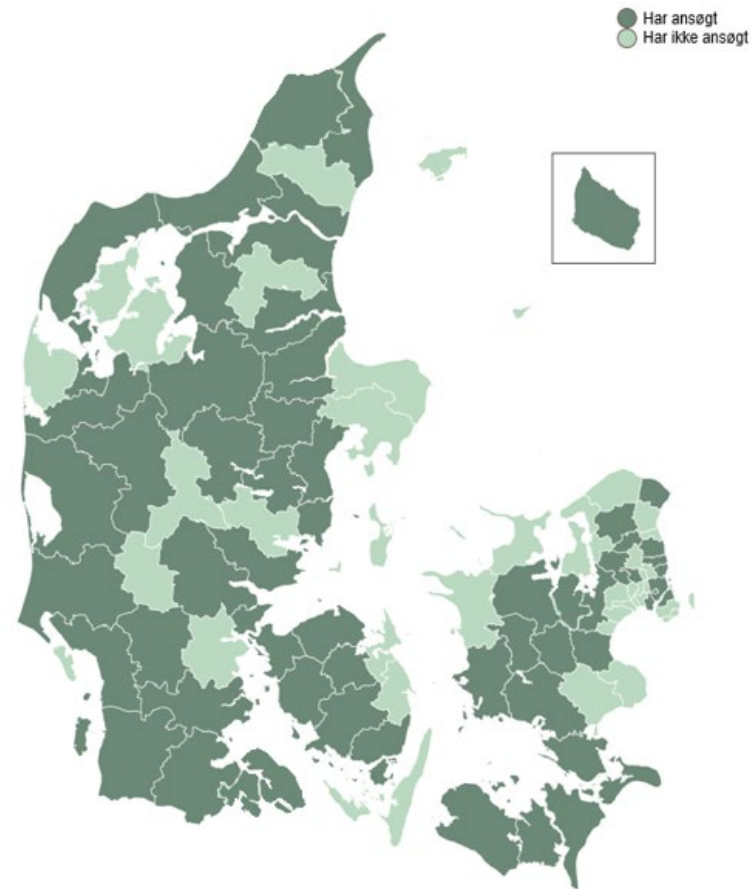
Hvilke kommuner har søgt på voksenområdet?

Ansøgningspuljer på socialområdet 2019-2022

På voksen-området er der 57 kommuner, der har søgt en ansøgningspulje i den undersøgte periode, og 41 kommuner der ikke har.

Der var 12 kommuner, der hverken søgte en ansøgningspulje på børn og unge-området eller på voksen-området.

Figur 5
Kommuner der har søgt om midler fra ansøgningspuljer på voksen-området i perioden 2019-2022



Undersøgelsens data og metode

Analysen bygger på data fra Social- og Boligstyrelsens journaliseringssystem TAS. TAS indeholder information om de enkelte projekter og ansøgninger og anvendes i det daglige arbejde med ansøgningspuljer, både i forbindelse med udmøntning og senere administration af en given ansøgningspulje. Der er foretaget et udtræk fra TAS, der indeholder relevant information om alle ansøgningspuljer udmøntet på socialområdet i perioden 2019-2022. Dette udgør analysens datasæt og indeholder over 4.700 observationer. Dette omfatter både tilskud, tillægstilskud og afslag, og informationen er dermed på ansøgnings-/projekt-niveau.

Datasættet er gennemgået ved stikprøvemæssig kontrol, og det er undersøgt, hvorvidt alle relevante puljer indgår og hvorvidt informationen vedrørende et givent tilskud er korrekt. Idet der er foretaget stikprøvemæssig-kontrol, er alle 4.800 observationer ikke gennemgået. I perioden 2019-2021 er modtagne ansøgninger manuelt journaliseret, og information om ansøgergruppe og lignende er derfor også journaliseret manuelt. Det kan derfor ikke udelukkes, at der optræder fejl i kategoriseringer i denne periode.

Afslag fra maj 2022 til december 2022 fremgår ikke af datasættet, hvorfor disse er opgjort manuelt med udgangspunkt i oversigter over fordelte tilskud, der offentliggøres på Social- og Boligstyrelsens hjemmeside. Disse oplysninger er sammenholdt med oplysninger i TAS, for at sikre overensstemmelse. Dataene tager som nævnt udgangspunkt i det enkelte projekt, og det er i den sammenhæng tilskudsmodtageren, der vil fremgå information om. Såfremt et projekt omfatter et samarbejde mellem flere kommuner, organisationer eller lignende, vil det derfor kun være tilskudsmodtageren, der fremgår oplysninger om i datasættet.